

# Junta de Freguesia

# SANTA CLARA



Relatório de Atividades  
Prestação de Contas

2023





JUNTA DE FREGUESIA DE SANTA CLARA

## **PROPOSTA**

**Apreciação da prestação de contas do exercício de 2023, bem como a respetiva certificação legal das contas e respetivo parecer apresentados pelo Revisor Oficial de Contas**

### **Considerando que:**

- a) Compete à Junta de Freguesia elaborar e aprovar os documentos de prestação de contas e submeter à apreciação da respetiva Assembleia de Freguesia, nos termos do disposto no n.º 2 do art. 76.º da Lei nº 73/2013, de 3 de setembro (na redação atual).
- b) Compete ao auditor externo, responsável pela certificação legal de contas proceder, anualmente, à revisão legal das contas, emitindo parecer sobre os documentos de prestação de contas do exercício orçamental, do ano económico antecedente, nos termos da alínea e), do n.º 2 do art. 77.º do referido diploma.
- c) A Junta de Freguesia deliberou, em 27 de março p.p., a aprovação dos documentos de prestação de contas do exercício de 2023, conforme documentos em anexo, que fazem parte integrante da presente proposta.

### **Propõe-se**

À apreciação da Assembleia der Freguesia, nos termos da alínea e), do n.º 1 do art. 16.º, do Anexo I do Regime Jurídico das Autarquias Locais, aprovada pela Lei nº 75/2013, de 12 de setembro (na versão atual), a prestação de contas do exercício de 2023, bem como a respetiva certificação legal das contas e parecer sobre as mesmas apresentadas pelo ROC.

Lisboa, 27 de março de 2024

A Presidente

Maria da Graça Pinto Ferreira



*Handwritten signature in blue ink, possibly reading "Junta de Freguesia de Santa Clara".*

Junta de Freguesia de Santa Clara

## 1. Relatório de Atividades



## Índice

<b>INTRODUÇÃO.....</b>	<b>2</b>
<b>DIVISÃO ADMINISTRATIVA E FINANCEIRA (DAF) .....</b>	<b>3</b>
<b>Atendimento .....</b>	<b>3</b>
<b>Contratação pública .....</b>	<b>3</b>
<b>Contabilidade, Tesouraria e Património .....</b>	<b>4</b>
<b>Recursos Humanos .....</b>	<b>4</b>
<b>Eleições – Organização.....</b>	<b>6</b>
<b>DIVISÃO DE ESPAÇO PÚBLICO (DEP).....</b>	<b>7</b>
<b>Higiene Urbana .....</b>	<b>7</b>
<b>Espaços Verdes.....</b>	<b>8</b>
<b>Licenciamento e Fiscalização.....</b>	<b>8</b>
<b>DIVISÃO DE URBANISMO, COMUNICAÇÃO E CULTURA (DUCC).....</b>	<b>9</b>
<b>Urbanismo .....</b>	<b>9</b>
<b>Comunicação.....</b>	<b>11</b>
<b>Cultura.....</b>	<b>12</b>
<b>DIVISÃO DE ACÇÃO SOCIAL E DESPORTO (DASD).....</b>	<b>14</b>
<b>Acção Social.....</b>	<b>14</b>
<b>Educação, Formação e Empregabilidade .....</b>	<b>17</b>
<b>Desporto.....</b>	<b>21</b>



## INTRODUÇÃO

Ex.mos Senhores,

Presidente, Membros da Mesa e restantes Membros da Assembleia:

O Relatório de Actividades do executivo da Junta de Freguesia de Santa Clara relativo a 2023 que, em conformidade com a lei n.º 169/99 de 18 de Setembro e Lei n.º 75/2013, de 12 de Setembro, ora se apresenta, para apreciação e votação pelo órgão deliberativo da freguesia, está em harmonia com a estrutura orgânica em vigor, constituída por 4 divisões, designadamente: Divisão Administrativa e Financeira (DAF); Divisão de Espaço Público (DEP); Divisão de Urbanismo, Comunicação e Cultura (DUCC) e Divisão de Acção Social e Desporto (DASD).

Em termos genéricos, considerando os objectivos propostos, e no seguimento da postura adoptada ao longo todo o mandato, que sempre se pautou pela melhoria sistemática dos serviços prestados em todas as áreas de intervenção, estabeleceu-se como prioritárias as vertentes consideradas vitais, do Espaço Público e Acção Social, com primordial enfoque na vertente social, cujos serviços, em colaboração com várias instituições e entidades, nomeadamente a Câmara Municipal e a Santa Casa da Misericórdia de Lisboa, uniram esforços para encontrar as melhores soluções, a nível de: Alimentação, Saúde, Social, Escolar, Formação, Empregabilidade, para fazer face às inúmeras necessidades primárias que foram sendo identificadas.

O resultado global, revelou-se claramente positivo em todas as áreas de intervenção.

Com os melhores cumprimentos,

Lisboa, 31 de Março de 2024

A Presidente,

Maria da Graça Pinto Ferreira



## DIVISÃO ADMINISTRATIVA E FINANCEIRA (DAF)

Os Serviços Administrativos e Financeiros têm sido alvo de sucessivos aperfeiçoamentos no que se refere às actividades e processos de Atendimento Administrativo à População, Processamentos de Vencimentos, Contratação Pública, Aquisição de Bens e Serviços, Operações Financeiras (Contabilidade e Tesouraria), Económico, Inventário do Património, Serviços Jurídicos e Serviços de Informática, assim como de reajustamentos da Estrutura Orgânica, Mapa de Pessoal e Postos de trabalho.

De destacar a Integração de pessoal em regime de Contratos de Prestação de Serviços no Quadro da Junta, através de procedimentos concursais.

### **Atendimento**

Em 2023 o serviço de atendimento emitiu **3772 Atestados de Residência, 124 Licenciamentos de Canídeos e 21 Certificações de Fotocópias**, para além de prestar os mais variados esclarecimentos aos fregueses.

### **Serviços Jurídicos**

- **Tramitação de Procedimentos concursais por tempo indeterminado;**
- **Apreciação de processos e apresentação de pareceres;**
- **Apoio jurídico na Contratação Pública**, nomeadamente na tramitação de procedimentos de aquisição de bens e serviços pelos regimes de ajuste directo e consulta prévia;
- **Orientação de procedimentos de contra-ordenações de ocupação de Espaço Público.**

### **Contratação pública**

A natureza da contratação pública pode revestir carácter de contrato administrativo, empreitada e obras públicas, locação ou aquisição de bens móveis e aquisição de serviços. No ano transacto foram elaborados **377 procedimentos, respectivamente:**

- **326 Ajustes Directos Simplificados;**
- **51 Ajustes Directos Gerais e Consultas Prévias.**



## **Contabilidade, Tesouraria e Património**

- Registo e inventariação dos bens patrimoniais da autarquia, amortizações, criação de informação histórica dos movimentos efectuados e elaboração de diversos mapas informativos;
- Elaboração e registo das operações realizadas, com organização diária em folha de caixa;
- Elaboração dos documentos a submeter à Assembleia de Freguesia;
- Registo de todos os movimentos contabilísticos;
- Cabimentação e compromisso das despesas;
- Execução orçamental nas vertentes da receita e da despesa nas diferentes fases;
- Controlo dos movimentos e das disponibilidades financeiras e de tesouraria;
- Preparação de documentos específicos, entre os quais se destacam os que são submetidos à Assembleia de Freguesia, nomeadamente a Informação Financeira, Grandes Opções do Plano, Plano Plurianual de Investimento, Orçamento e eventuais rectificações;
- Elaboração de diversos mapas informativos.

## **Recursos Humanos**

Expediente relativo ao pessoal da Junta, nomeadamente: preenchimento de postos de trabalho, formação, vacinação da gripe.

### **Preenchimento de Postos de Trabalho**

A estratégia dominante foi focada na execução dos postos de trabalho permanente por trabalhadores do quadro, sendo esses lugares preenchidos por procedimento concursal comum por tempo indeterminado, sempre e logo que possível. Apenas para serviços temporários e/ou que não justifiquem a ocupação total de um trabalhador se optou pela modalidade de prestação de serviços.

Em Dezembro de 2023, a Junta contava com **114 trabalhadores do Quadro** (19 Técnicos Superiores; 17 Assistentes Técnicos e 78 Assistentes Operacionais).

Foram tramitados **8 pedidos de Mobilidade**: 3 internos, dentro da instituição (1 Coordenador Técnico; 1 Assistente Técnico; 1 Assistente Operacional) e 5 externos (1 Técnico Superior e 1 Assistente Técnico, transitaram para Santa Clara e 1 Técnico Superior e 2 Assistentes Operacionais, saíram da Santa Clara para outras autarquias).





*[Handwritten signature]*  
17/11/2017

De forma a satisfazer as necessidades de pessoal, com o objectivo de melhorar o funcionamento dos serviços, procedeu-se também às seguintes **contratações em regime de Prestação de Serviço**:

DIVISÃO/SERVIÇO	FUNÇÕES	CATEGORIAS	AVENÇA	TOTAL
DAF	Contabilidade Contratação	Quadro Superior	Mensal	1
	Limpeza Instalação	Assistente Operacional	Hora	2
	Administrativos	Assistente Técnico	Mensal	2
	Educação/Jardim Infância	Assistente Técnico	Mensal	13
	Professor/Explicador	Quadro Superior	Hora	21
	Limpeza Instalação	Assistente Operacional	Hora	2
	Terapia da Fala	Quadro Superior	Mensal	1
	Administrativo	Assistente Técnico	Mensal	2
DEP	Coordenador Higiene Urbana	Assistente Operacional	Mensal	1
	Higiene Urbana	Assistente Operacional	Mensal	14
DUCC	Arquitecto	Quadro Superior	Mensal	2
	Administrativa/Comunicação	Assistente Técnico	Mensal	1
	Obras e Reparações	Assistente Operacional	Mensal	6
<b>TOTAL</b>	<b>48</b>			<b>68</b>



Handwritten notes in blue ink, including a circled '2' and some illegible scribbles.



### **Eleições – Organização**

Cabendo às autarquias locais assegurar os processos eleitorais, no ano de 2023 foi iniciada a preparação das Eleições Legislativas, a terem lugar em Março de 2024.

A implementação das várias medidas para a organização destes eventos envolve sempre a alocação de um número considerável de meios humanos, instalações e materiais, no sentido de garantir o bom funcionamento, dentro das condições legais e de segurança exigíveis, antes, durante e após a realização dos mesmos. Face ao número de eleitores, foram adoptadas, pela Junta de Freguesia, as seguintes medidas:

- Elaboração e divulgação de documentos informativos, nomeadamente relativos ao recenseamento de residentes em Portugal, bem como a possibilidade de rectificações;
- Comunicações várias com as entidades envolvidas na organização do processo eleitoral, nomeadamente o Município de Lisboa, a Comissão Nacional de Eleições, as escolas e respectivos agrupamentos, onde se realizam as Eleições Legislativas, para solicitação de cedência das salas, verificação das condições e preparação da disposição das mesmas;
- Planeamento do número das mesas de voto, para um total de 17 (Escola EB 1 Eurico Gonçalves – 6; Escola EB 1 Galinheiras – 5; Escola EB 2 3 Pintor Almada Negreiros – 6).



*[Handwritten signature and initials]*

## DIVISÃO DE ESPAÇO PÚBLICO (DEP)

No Espaço Público, em termos de Higiene Urbana e Espaços Verdes, procurou-se atender atempada e adequadamente às necessidades da freguesia, através da obtenção dos meios necessários, humanos, materiais e imateriais, para a promoção de uma melhoria sistemática dos serviços prestados.

### Higiene Urbana

As equipas de Higiene Urbana, de uma forma genérica, realizaram as necessárias intervenções de limpeza de arruamentos, deservagem de passeios e criação de áreas de segurança junto aos passeios, limpeza de sarjetas, bermas, valas de escoamento de águas e ainda intervenções mais profundas em bairros sociais.

De destacar;

- **Criação de equipas para fazer face às intempéries que se abateram sobre Lisboa;**
- **Serviço de recolhas de monstros e limpeza em redor dos ecopontos. Durante o ano de 2023 foram efectuadas 2027 recolhas em 80 arruamentos da Freguesia;**
- **Durante o período em questão saíram das caixas, de 30 m<sup>3</sup>, do Posto de Higiene Urbana da Charneca 365.615 Kg de lixo.** Este número não reflecte, todavia, todo o lixo que é recolhido no Espaço Público pelos Serviços de Higiene Urbana;
- **Prosseguimento do projecto "Ruas Limpas Ruas Seguras"** - quer na dimensão operacional, quer nas sessões de sensibilização - sempre numa saudável interacção com a população local, visando a promoção de hábitos cívicos;
- **Organização do Projeto ReciClara**, com o propósito de consciencialização da população para a reciclagem e para o correcto depósito dos resíduos junto das Escolas da Freguesia;
- **Apoio às Jornadas Mundiais da Juventude;**
- **Aquisição de materiais e equipamentos** para concretização dos trabalhos efectuados ao longo do ano.



## **Espaços Verdes**

As equipas de Espaços Verdes prosseguiram com os serviços de limpeza e manutenção das áreas verdes da Freguesia, salientando-se as seguintes intervenções:

- **Tratamento de árvores ornamentais.** Nesse sentido, foram realizados trabalhos para prevenção/controlo de doenças e pragas em árvores ornamentais (Freixos, jacarandás, tílias, choupos, tipuanas, olaias e ciprestes), nos seguintes locais: Largo do Ministro; Largo do Terreiro; Rua Frederico de Brito; Azinhaga da Cidade; Azinhaga de Santa Susana; Alameda António Sérgio; Jardim de Santa Clara; Estrada da Ameixoeira; Campo das Amoreiras;
- **Continuação das podas;**
- **Estudo de requalificação de canteiros,** nomeadamente na Rua Fernando Gusmão;
- **Arranjo do sistema de rega do Parque Urbano do Reguengo**

## **Licenciamento e Fiscalização**

A divisão de Espaço Público, da Junta de Santa Clara, prosseguiu com a colaboração para a promoção da ordem e segurança da freguesia, desenvolvendo actividades, nomeadamente, no âmbito do licenciamento e fiscalização, das quais se destacam:

- Ocupação de espaço público, nomeadamente no que respeita a Espectáculos desportivos e de divertimentos públicos, Publicidade e Máquinas de diversão;
- Preservação das medidas de segurança implementadas e introdução novas medidas e/ou o seu aperfeiçoamento constante nas Instalações e Pessoal da Junta de Freguesia, no exercício de todas as suas actividades, bem como dos utentes que aí se dirigem;
- Colaboração com a Protecção Civil em casos de sinistros, nomeadamente incêndios e outros;
- Apoio e colaboração com as Corporações de Bombeiros, nomeadamente os que servem a população da Freguesia, e em especial com o Quartel de Bombeiros da Alta de Lisboa;
- Articulação permanente com a Esquadra da P.S.P. que serve a freguesia;
- Comunicação com os serviços da CML para a resolução das situações de perigosidade.

Em 2023 deram entrada **98 pedidos de Licenciamento**, referentes a 30 anúncios luminosos, 3 anúncios não luminosos, 18 esplanadas, 43 toldos, 1 alpendres, 2 conjuntos de letras/símbolos solas e 1 pala.

**Valor cobrado – 46 481,94 € .**



*[Handwritten signature]*  
M.T.

## DIVISÃO DE URBANISMO, COMUNICAÇÃO E CULTURA (DUCC)

Na área do Urbanismo, além da preservação dos Equipamentos e Espaço Público, foram desenvolvidos vários projectos, na sua quase totalidade pelos profissionais da Junta.

Em termos da Comunicação, foram elaborados, melhorados e divulgados os vários documentos informativos.

No domínio dos Eventos, foram planeados, promovidos e organizados várias actividades lúdicas e culturais, de acordo com as tradições próprias da freguesia.

### URBANISMO

#### Arquitectura - Requalificação Urbana, Estudos, Projectos, Pareceres e Obras

Foram diversos os projectos promovidos e desenvolvidos pela Junta de Santa Clara, nas várias áreas geográficas da Freguesia, os quais à data de 31/12/2023 se encontravam seguintes fases desenvolvimento:

#### A) Obras concluídas

- Parque Urbano do Reguengo - Canal Pedonal;
- Parque Urbano do Reguengo - Requalificação de passadeira;
- Frente ao Externato Mimá - Medidas de segurança Pedonal.
- Rua António Vilar - Construção de Passadeira;
- IEFP - Manutenção da sala de costura;
- Rua do Grafanil (Estrada Militar) - Rebaixamento de passadeira;
- R. Barata Feyo - Construção passagem pedonal de ligação bairro PER6 (R. António Vilar);
- Escola Eurico Gonçalves – Construção de balneários de apoio às JMJ;
- Serviços Sociais na Rua Tito Morais – Construção de Consultório dentário;
- IEFP de Santa Clara - Construção de pala;
- Rua Rogério de Moura - Rebaixamento de passadeira;
- Rua Fernando Gusmão - Rebaixamento de duas passadeiras;
- Escolas Públicas – Reparações diversas;
- Mobiliário Urbano – Reparações diversas;
- Espaço Público – Reparações diversas.



### **B) Obras em curso**

- Jardim do Campo das Amoreiras - Construção de furo artesiano;
- Edifício Sede da Junta de Freguesia no Largo do Ministro - Impermeabilização fachada sul;
- Campo das Amoreiras – Construção de Escola de Segunda Oportunidade;
- Rua do Grafanil (Estrada Militar) - Rebaixamento de passadeira;
- Azinhaga do Rio – Requalificação das acessibilidades Pedonais.

### **C) Obras a iniciar brevemente**

- Campo das Amoreiras – Requalificação do Parque Infantil;
- Estrada de São Bartolomeu - Implementação de novas medidas de acalmia de tráfego;
- Avenida Dr. José Salvado Sampaio - Rebaixamento de passadeira.

### **PROJECTOS MUNICIPAIS**

- Reconstrução Escola Eurico Gonçalves;
- Eixo Central (troço, entre a Av. Cruz Abecassis e a nova Rotunda no antigo Largo do Médico)  
- construção dos ramais de ligação às artérias circundantes.

### **JARDINS**

A Junta procedeu à regular manutenção de Jardins e Espaços Ajardinados, sob sua gestão, através:

- **Poda de árvores**, pela acção de corte de ramos secos, aclaramento de copa, remoção de ramos epicórnicos e redução de peso nos ramos de coabitação, de acordo com a informação do Regulamento Municipal em vigor;
- **Abate de árvores** após recepção de autorização por parte da C.M.L., efectuando também a plantação de novas espécies, cumprindo desta forma com o disposto na legislação em vigor;
- Execução de **pedidos de avaliação fitossanitária de árvores** à Câmara Municipal;
- **Requalificação de diversos espaços**, com plantação de novas espécies e execução da rede de rega, se necessário, e reimplantação de espécies existentes onde se detectou a sua ausência.
- **Verificação de sistemas de rega dos jardins.**
- Tratamento de Jardim, na Praceta Fernando Valle.



## COMUNICAÇÃO

Na área da Comunicação, foram desenvolvidas as seguintes actividades:


- **Preparação, elaboração e divulgação de todas as comunicações pontuais internas**, para as restantes instituições e para a população;
- **Promoção e divulgação de despachos**, ordens de serviços e outras decisões do Executivo;
- **Elaboração das Actas** das reuniões do Executivo;
- Actualização do **site da junta**, dos conteúdos respeitantes às suas actividades e dos parceiros, tendo sido efectuadas **67 publicações**;
- Dinamização e actualização da página do **Facebook da Freguesia**, tendo sido efectuadas **340 publicações**;
- Dinamização e actualização da página Instagram da Freguesia, com **159 novas publicações**;
- **Elaboração de cartazes**, folhetos e outros materiais de apoio para divulgação de iniciativas da Junta de Freguesia, nomeadamente da actividade Férias em Movimento, do 9.º Passeio de Cicloturismo, Ginástica Sénior, Aula de Zumba, inserido nas comemorações dos 50.º Aniversário do 25 de Abril., Passeios Sénior;
- No âmbito do secretariado, em termos genéricos, procedeu-se ao agendamento de reuniões; gestão de e-mails; atendimento telefónico; serviços administrativos vários; elaboração, entrega e arquivo de documentos; recepção de correio interno e externo, prestação de apoio no preenchimento de impressos relacionados com a expedição de correio, gestão documental, entre outros serviços.

## CULTURA

A Junta de Freguesia, durante o ano de 2023, organizou e apoiou os seguintes eventos:

- **Desfile de Carnaval** - preparação de toda a logística para a realização do evento, no novo troço do eixo central, com todas as escolas e creches da Freguesia, contando com a presença da Associação APCL. O desfile contou com um total de 1300 Participantes;
- **Comemorações de Abril** – Em colaboração com a DASD organizou-se e Realização da manhã desportiva, que contou com um **Passeio de Cicloturismo**, pela cidade de Lisboa, num total de 50 Km, **Ginástica Sénior e Aula de Zumba**, no novo troço do Eixo Central;
- **Concerto de Primavera**, promovido pela Banda Musical e Artística da Charneca, tendo a junta apoiado no transporte de instrumentos, cedência de licenciamento de espaço público e aparelhagem;





- **Comemorações do dia da Criança**, com insufláveis, pinturas faciais e actividades diversas, nas várias Escolas da Freguesia;
- **Férias Jovens 2023**, para crianças dos 06 aos 15 anos. Foram Realizados dois turnos, com 10 dias de actividades cada um. No primeiro turno, realizaram-se 5 dias na Piscina de Santa Clara, com actividades várias e 5 dias de praia. No segundo turno foram 2 semanas de praia;
- **Colónia de Férias Sénior** - Os funcionários da Junta diligenciaram no sentido de assegurar actividades, transportes e alimentação;
- **Comemorações do 10º Aniversário da Freguesia, com concerto de “Cantadores do Alentejo” e do fadista Nuno da Camara Pereira**, nas instalações da UGT;
- **Festas da Freguesia:**
  - **Concerto com “Sons do Minho”**, no Campo das Amoreiras;
  - **Concerto com “Ana Malhoa”**, no Campo das Amoreiras;
  - **Concerto com “Aurea”**, no Parque de Santa Clara;
  - **Concerto com “Gisela João”**, no Parque de Santa Clara;
  - **Mercado das tradições**, no Parque de Santa Clara;
  - Encerramento das festas com **Concertos com “Banda Musical e Artística da Charneca” e Grupos Corais**, no Parque de Sta Clara;
- **Passeios Sénior a Évora, Fátima, Aveiro, Alcobaça, Parque Natural Serra d’Aire e Candeeiros;**
- **Magusto na Freguesia**, no Campo das Amoreiras, com a participação de 400 pessoas;
- **Iluminações de natal;**
- **Circo** - Aquisição de uma sessão de um espectáculo de circo, no Coliseu dos Recreios e distribuição de 3.500 bilhetes para a população da freguesia;
- **Augi da Comissão de Administração Conjunta da AUGI Quinta da Mourisca**, tendo a Junta apoiado a respectiva reunião com a Câmara Municipal na cedência de instalações e gravação áudio;
- **Feira ComunicaAlta**, uma parceria com a Associação Per 11, Espaço Mundo, Sempre Ligados, realizada na Avenida Sérgio Vieira de Mello. A junta de Freguesia organizou toda a logística e apoiou com o Licenciamento. Esta edição contou com diversas novidades:
  - A Cozinha Mundo, o Food Court da Feira, apresentou, pela primeira vez, uma variedade de pratos africanos de todos os países lusófonos, preparados pelas talentosas cozinheiras da





Alta - As Kilandras de Angola; Maria Semedo de Cabo Verde; Maria da Conceição de São Tomé e Príncipe; Andreza da Guiné-Bissau;

- Bancas com salgados brasileiros;
- A tradicional Sopa da Pedra confeccionada pela APCL - Associação de Paralisia Cerebral de Lisboa, vários empreendedores da Associação de Moradores do Per 11.
- O espaço Ativar foi dedicado ao conceito 'Faça você mesmo'. Aprender, consertar e divertir-se foi o lema. Houve ainda uma Cicloficina, que efectuou pequenas reparações em bicicletas, com o apoio da associação Cicloda;
- Actuação dos Jovens do per 11, com instrumentos de percussão reciclados, do Coro de Santa Clara, entre outros jovens da freguesia.



## Acção Social

### Serviços Sociais da Junta de Freguesia – Rua Tito de Morais

#### *Consultas de Psicologia e de Terapia da Fala*

Em 2023, a **Terapeuta da Fala** acompanhou **25 crianças** da freguesia, em **125 atendimentos**. As **Consultas de Psicologia** permitiram o acompanhamento de **25 utentes**, através de **150 consultas**.

## Desenvolvimento Social

- **Assembleia Municipal de Crianças de Lisboa** – Encerramento do primeiro mandato dos deputados juniores da Freguesia de Santa Clara, uma iniciativa da Assembleia Municipal de Lisboa, em parceria com a C.M.L., as Juntas de Freguesia e as Escolas da cidade, que pretende dar voz às experiências, preocupações, necessidades e expectativas das crianças para a construção de uma cidade mais amiga das crianças.
- **Colónia “O Século”** – Com o apoio da C.M.L. e da Fundação “O Século” foi possível proporcionar a **25 crianças da freguesia**, sinalizadas em parceria com a SCML, devido à vulnerabilidade do agregado familiar, **8 dias em colónia de férias, em regime fechado**, onde tiveram oportunidade de usufruir de praia e actividades diversificadas.
- **Realização, em unidade móvel, de rastreios de saúde (diabetes, tensão arterial, colesterol, higiene oral, ouvidos, etc.)** para a população em geral - **Numa cooperação entre a Unidade de Missão da SCML - Programa RADAR, com o apoio da Associação PROSAUDESC, Associação Social Generation, Lusofonia, Mundo a Sorrir e Áudio 2 Saúde.**
- **Comemoração do Mês do Idoso - As Idades de Ouro** - Realização de actividades, entre o exercício físico, atelier de prevenção e segurança (com o apoio da Polícia Municipal), as artes plásticas, lazer, entre outras, com variados momentos apelativos à participação dos seniores;
- **Prossecução do Programa do Fundo Ambiental**, no seguimento do acordo com a ANAFRE, para que os moradores, que reúnam as condições exigidas, possam obter um valor de 10€ mensais, por cada bilha de gás adquirida.
- **Acolhimento de estágios para a área social**, tendo sido efectivado um acordo com a Universidade Lusófona, o ISEC Lisboa – Instituto Superior de Educação e Ciência e o ISCTE.



*[Handwritten signature]*  
MPT

- **Apoio na realização da comemoração da Semana Europeia do Teste**, no âmbito da iniciativa “Lisboa sem Sida”, da CML, onde a Liga Portuguesa Contra a Sida esteve presente para efectuar rastreios e acções de sensibilização nesta área.
- **Preparação**, em colaboração com a DUC, **para a instalação e inauguração do Gabinete Dentário** no âmbito do PRR – Projecto Santa Clara a Sorrir a desenvolver pela Associação Mundo a Sorrir.
- **Apoio nas Jornadas Mundiais da Juventude em Portugal** – A junta marcou presença em reuniões preparatórias e acompanhou as mesmas, dentro da freguesia.
- **Comemoração do Dia da Igualdade** – A equipa de Acção Social Promoveu, com os parceiros, uma exposição de trabalhos realizados acerca da temática.

No início de 2023, os Serviços de Acção Social continuam a desenvolver as funções atribuídas neste âmbito, na medida das necessidades, entre elas:

- **Dinamização da estrutura de cariz social**, na óptica da **política de funcionamento em rede**;
- **Sinalização e acompanhamento das situações de vulnerabilidade**;
- **Apoio na Saúde**;
- **Apoio Social**
  - **Esclarecimento sobre os apoios** no desemprego, encaminhamento e/ou inscrição para a formação através do GIP, em parceria com IEFP;
  - **Entrega de mobiliário, electrodomésticos, vestuário diverso e outros artigos de puericultura**, em parceria com as instituições locais;
  - **Apoio através do Fundo de Emergência Social e Fundo de Emergência Social – FES/RLX – AF**, de **29 agregados em situação de desemprego e fragilidade social** decorrentes da situação pandémica.
  - **Articulação com instituições fora da freguesia para ajuda de situações de grande fragilidade social**;
  - **Apoio em alterações de morada no Cartão do Cidadão e em candidaturas aos programas de Habitação Municipal - Habitar Lisboa (Arrendamento Apoiado e Renda Acessível)**;
  - **Participação nas reuniões do Núcleo Local de Inserção**, de acordo com indicações da DGS;



- Participação em **reuniões da área da educação da Câmara Municipal de Lisboa** e nas **visitas aos estabelecimentos escolares** da freguesia, integrando as equipas multidisciplinares;
  - **Visitas domiciliárias com outros parceiros**, para avaliação de situações sociais de grande vulnerabilidade, nomeadamente **acompanhamento da equipa da Unidade de Missão – RADAR**, na freguesia, em vistas domiciliárias e a Radares Comunitários e **Visitas domiciliárias conjuntas com a Santa Casa da Misericórdia de Lisboa – UDIP Alta de Lisboa**;
  - **Articulação com a Direcção Geral de Reinserção dos Serviços Prisionais**;
  - **Apoio e encaminhamento de 4 sinalizações de violência doméstica**;
  - **Acolhimento de estágio** da área da Psicologia e Serviço Social;
  - **Apoio no recrutamento e selecção de novos colaboradores**, efectuando **entrevistas e aplicação de testes psicológicos**.
- **Reuniões**
    - Reuniões no âmbito do **acompanhamento aos programas: Escolhas, BIP-ZIP e Próinfância da Fundação La Caixa**.
    - Reunião de **apresentação dos Projectos BIP/ZIP de 2023 do Programa BIP/ZIP da Câmara Municipal de Lisboa**;
    - **Reuniões interinstitucionais** com associações do território, nomeadamente do Grupo de Segurança, no âmbito do Grupo Comunitário Galinheiras e Ameixoeira, participando, em colaboração com a Divisão de Espaço Público, nas acções do projecto “Ruas Limpas, Ruas Seguras”.
    - Reuniões de **preparação para a continuação da Assembleia Municipal das Crianças**, com a equipa da CML;
    - Reuniões com a Câmara Municipal de Lisboa – Divisão do Direitos Sociais no âmbito do PRR, na freguesia, no âmbito do acompanhamento dos **projectos Dieta Mediterrânea; Santa Clara a Sorrir e Escola das Segundas Oportunidades**.



## Rede Social de Freguesia de Santa Clara

Em 2023, a actividade da Comissão Social de Freguesia de Santa Clara decorreu com regularidade.

- O **Grupo da Migração** realizou reuniões mensais para dar continuidade ao plano de acção estabelecido, atendendo às situações dos migrantes, continuando a realizar um **trabalho de actualização de dados sobre as condições em que esses migrantes estão estabelecidos na freguesia e preparando um momento multicultural** para toda a freguesia. Proporcionou-se, com a parceria do ACM, uma acção de formação sobre os “Vistos CLPC”, para todos os interessados.
- O **Grupo da Escolaridade**, dando cumprimento ao seu plano de acção, esteve presente no **Desfile de Carnaval de todas as escolas da freguesia, na V Caminhada de Pais e Filhos de Santa Clara**, assim como nas comemorações do **dia Mundial da Criança**, tendo já delineado o seu plano de acção 2024.
- O **Grupo de Emergência Social** realizou reuniões mensais, **efectuando um plano de acção direccionado para a população +65 anos.**

## Educação, Formação e Empregabilidade

### Educação


#### Centro de Estudos e Iniciação Musical

O centro de estudos apoiou **25 crianças e jovens** da freguesia, nas disciplinas base de Português e Matemática. A **formação musical** para crianças e jovens da freguesia contou com **7 alunos.**

#### Escolas e Jardins de Infância Públicos da Freguesia

Os profissionais da Acção Social, Desporto, Urbanismo e Higiene Urbana, continuaram a promover:

- Articulação sistemática com as escolas, numa relação de proximidade com os respectivos coordenadores, professores e assistentes operacionais, para manutenção dos equipamentos;
- **Manutenções e Reparações**, nomeadamente nos **sistemas de alarme e detecção de incêndios;**
- Continuação do **Projecto Escolar aplicado nos cinco Jardins de Infância e nas cinco EB1** da Freguesia de Santa Clara.
- **Limpeza anual de todos os estabelecimentos de ensino;**



- **Articulação com a Associação Angeles** (valências Terapia da Fala, Psicologia, Psicomotricidade, Fisioterapia, Nutrição e Terapia Ocupacional), com o objectivo de **promover as respostas necessárias às crianças e jovens da freguesia** que através dos serviços públicos disponíveis não estão a conseguir obter respostas adequadas e em tempo útil;
- Identificação de **necessidades de contratação de Assistentes Operacionais** na área da educação;
- **Representação nas reuniões** de Conselhos Gerais dos Agrupamentos; “Move On”; Agrupamento de Escolas Alta de Lisboa; Assistentes Operacionais da EB1 Alta de Lisboa;
- **Apoio no Projecto ReciClara** - Projecto criado pela Divisão Higiene Urbana, que visa promover a reciclagem e consciência ambiental em todas as escolas da freguesia.
- **Projecto Amarelo** – Projecto piloto que consiste no **transporte das crianças, desde a sua área de residência com destino à escola respectiva**, através de um transporte público, acompanhado por duas monitoras da Junta de Freguesia. Existindo duas rotas possíveis: a da escola EB1 Eurico Gonçalves e a da EB23 Pintor Almada Negreiros.
- **Escola da Segunda Oportunidade** - Foi constituída, uma escola de segundas oportunidades a **funcionar desde Outubro de 2023**, dentro do edificio da junta de freguesia no Campo das Amoreiras. Contempla **duas turmas de alunos**, com idades compreendidas **entre os 15 e os 18 anos**, provenientes do território de Santa Clara e do Lumiar.

## **Formação**

### **Academia de Formação para Adultos (AFA)**

A Academia de Formação para Adultos desenvolveu a sua actividade nas **disciplinas de: Inglês, Informática, Artes Decorativas, Costura Criativa, Pintura, Ginástica, Meditação/Mindfulness e Atelier de Clubes.**

No ano de 2023 estiveram **inscritos na Academia 62 alunos** com **idades entre os 49 e 93 anos.**

Ao longo do período lectivo foram **organizadas várias iniciativas**, nomeadamente: caça aos ovos e lanche de Páscoa, comemoração do Dia do Desporto e Actividade Física (ginástica no jardim), ateliers na Quinta Alegre, dinamização de um atelier no Festival às Claras, caminhada e actividades físicas na Piscina de Santa Clara e almoço de Natal, com trocas de prendas.





## **Centro de Formação IEFP**

O ano de 2023 foi caracterizado por um especial enfoque na formação, tendo-se desenvolvido os alicerces necessários para que, em 2024, o Pólo de Formação funcione em pleno, prevendo-se que todas as cinco salas sejam ocupadas com turmas de formação, tanto no período da manhã como de tarde.

Assim, as **formações desenvolvidas em 2023** foram as seguintes:

- **Costura**, com dupla certificação, com equivalência ao **9º ano**;
- **Costura**, com certificação do **12º ano**;
- **Costura profissionalizante**;
- **RVCC** (Reconhecimento, Validação e Certificação de Competências) para empregados, com equivalência ao **12º ano**;
- **RVCC** para utentes desempregados com baixa escolaridade ou imigrantes que não tenham o certificado de habilitações do país de origem. Estes cursos permitem obtenção de equivalências aos **4º, 6º ou 9º ano**. A maior parte dos(as) formandos(as) que frequentaram as acções conseguiram atingir o 6º e 9º anos de escolaridade;
- **Jardinagem com dupla certificação**, com equivalência ao 9º ano;
- **Três Cursos Vida Ativa**, designadamente: Alfabetização, “Contas do dia a dia” e TIC;
- **Logística B1**.

Considerando a crescente afluência de candidaturas, analisou-se o alargamento do leque de formações disponíveis, com abertura de novas acções de formação nas áreas de maior interesse, nomeadamente:

- Novo RVCC (Reconhecimento, Validação e Certificação de Competências), com certificação do 4º, 6º ou 9º anos de escolaridade;
- Novo RVCC com certificação de 12º ano de escolaridade;
- Costura B1, B2, B3 e profissional;
- Jardinagem B1, B2 e B3;
- Português para imigrantes;
- Alfabetização.





## **Emprego**

### **Gabinete de Inserção Profissional de Santa Clara (GIP)**

O GIP de Santa Clara, uma parceria entre a Junta de Santa Clara e o IEFP, para apoiar os utentes na procura activa de emprego e formação, requisição do subsídio de desemprego ou declaração comprovativa de inscrição, entre outros, inicialmente criado para os Fregueses de Santa Clara, pode, também, em função da parceria acordada, atender cidadãos de outras zonas geográficas para inscrição no IEFP. Constatou-se que o GIP de Santa Clara, devido à sua posição geográfica, assumiu um papel importante no apoio à população de Camarate, o que se revelou relevante para o IEFP.

Em 2023, foram desenvolvidas as seguintes acções principais:

- Acompanhamento de **1418 utentes**, em **3418 acções de apoio**, **726 encaminhamentos para formação e/ou emprego**, para inscrição no IEFP, para apoio social ou para apoio ao imigrante;
- Integração de **43 utentes em ofertas de emprego**;
- Foram realizadas **26 sessões colectivas de informação**, com um total de **76 utentes**;
- Verificaram-se **20 sessões de técnicas de procura de emprego**, com um total de **104 participantes**;
- Realizaram-se **20 sessões de técnicas de procura de emprego**, com um total de **104 utentes**;
- **A nível da REAL (Rede de Empregabilidade de Lisboa):**
  - **Participou-se na Feira de Emprego, REAL EMPREGA**, a qual contou com cerca de **150 ofertas de emprego**. Sendo o GIP de Santa Clara um dos responsáveis pelo contacto com as empresas, para captação de ofertas de emprego, conseguiu **21 candidatos(as)**, ainda não se sabendo quantos deles foram integrados;
  - Deu-se **continuidade ao trabalho desenvolvido** em conjunto com a **REAL (Rede de Empregabilidade da Alta de Lisboa)**;
- **Criaram-se e desenvolveram-se novas parcerias informais** com diversas empresas, no sentido de captarem os(as) utentes deste GIP para diversas ofertas de emprego.



## Desporto

### Piscina de Santa Clara

À semelhança dos anos anteriores, na Piscina de Santa Clara, renovaram-se reabriram-se novas inscrições para que os utentes pudessem usufruir de aulas de Hidroginástica, Aquafitness, Natação para adultos, Natação para Crianças, AMA (para crianças de 4 e 5 anos) e Natação para bebés.

### Desporto Escolar


#### Agrupamento de Escolas Pintor Almada Negreiros

A Junta de Santa Clara colaborou, como habitual, com a escola Pintor Almada Negreiros, promovendo o transporte dos alunos para participação nas actividades do desporto escolar, nas seguintes iniciativas:

- **Primeiro encontro de futsal**, no Liceu Camões, com a participação de um grupo de 11 alunos;
- **Segundo encontro de futsal**, no Pavilhão dos Loios, em Marvila um, com a participação de um grupo de 12 alunos;
- **Primeiro encontro de patinagem**, na Escola Secundária D. Dinis, em Marvila, com a participação de um grupo de 18 alunos;
- **2 encontros, um de patinagem**, na Escola D. Dinis, com a participação de um grupo de 10 alunos e **outro de futsal**, no Liceu Camões com um grupo de 10 alunos;
- **Novo encontro de patinagem**, na escola D. Dinis, com a participação de um grupo de 17 alunos;
- **Encontro de Atletismo**, no Colégio Militar, com um grupo de 12 alunos e seu professor;
- **Demonstração/aula de experimentação da modalidade de KickBoxing, em comemoração do dia do desporto escolar**, nas instalações da 1º CEB, Pintor Almada Negreiros, em colaboração com a Associação Juntos e Fortes. Foi uma tarde onde os alunos tiveram a oportunidade de experimentar uma nova oferta desportiva, que já funciona regularmente, de segunda a sexta-feira, no pavilhão da escola.

#### Corta-mato anual

Neste evento, a Junta de Santa Clara e a “Educar a Sorrir” organizaram, no Jardim da Quinta de Santa Clara, 4 corridas (1 por cada ano de escolaridade), com muita diversão, desporto, convívio e competição saudável entre escolas. Participaram 235 alunos do primeiro ciclo das 5 escolas públicas da freguesia (EB Maria da Luz Deus Ramos, EB Galinheiras, EB Pintor Almada Negreiros, EB Alta de Lisboa e EB Eurico Gonçalves).



### **Educar a Dançar**

A “Educar a Sorrir” dinamizou o evento "**Educar a Dançar**", completando a sua **10ª edição**, no magnífico cenário da Fundação Champalimaud. Foi um espectáculo de vários estilos de dança, à semelhança das actividades que a Educar a Sorrir promove diariamente nas AAAF/CAF das escolas com as quais colabora, nas quais se incluem as crianças das escolas da freguesia de Santa Clara.

### **Instituições Desportivas da Freguesia**

A divisão do Desporto da Junta de Santa Clara incentiva e apoia a prática desportiva, não apenas através de iniciativas próprias, mas também mantendo contacto regular com os Clubes e Associações Desportivas da Freguesia, acompanhando a sua actividade, identificando as principais necessidades, apoiando na nas suas iniciativas e encorajando os seus associados. Em 2023 organizou e apoiou:

#### ***Caminhada - Junta de Freguesia de Santa Clara***

Organização de uma caminhada pelo Vale da ameixoeira.

#### ***Comemorações de Abril – Junta de Freguesia de Santa Clara***

A divisão do desporto, em colaboração com a equipa de eventos, no âmbito das comemorações de Abril, organizaram um **Passeio de Cicloturismo**, com 150 participantes de todas as idades e uma **Mega-Aula de Zumba**, mobilizada pelo C. D. Tunelense, com participação de mais de 60 pessoas.

#### ***Projecto Walking Football***

Trata-se de uma **variante do futebol, onde não se pode correr, embora possa ser jogado por todos, foi criada para maiores de 50 anos.**

Em Portugal existem 48 equipas registadas, com 700 atletas, com mais de 50 anos, homens e mulheres. As equipas são criadas por associações, universidades seniores, autarquias ou clubes.

A Junta de Santa Clara, em colaboração com a RUTIS (Rede de Universidades Seniores), contando com os apoios do IPDJ, do ISCIA e diversas entidades nacionais e internacionais, está envolvida na implementação deste projecto, agregando os vários grupos de seniores que tem sediados na freguesia, tendo participado numa sessão de esclarecimento, online.

No seguimento da acção de formação a equipa de Walking Football da Freguesia, representada pelo grupo de seniores da Academia de Adultos e Centro Social das Galinheiras, compareceu numa actividade de Walking football a convite da Fundação Benfica, nas instalações do Air Foot, no Prior Velho. O objectivo (além do convívio) foi a preparação do grupo para o projecto, com participação em vários momentos da actividade de walking football. No final todos os participantes receberam um diploma de participação na actividade.



### ***Comemoração SED – Semana Europeia do Desporto***

Em 2023 Junta de Santa Clara, juntamente com as instituições desportivas, participou nas actividades da Semana Europeia do Desporto, organizada pelo Departamento de Actividade Física e Desportiva da Câmara Municipal de Lisboa. Neste âmbito realizaram-se as seguintes actividades:

- Dia do Desporto Outdoor - Jardim Vasco da Gama, em Belém
  - A Associação Juntos e Fortes dinamizou uma actividade de Kickboxing, com uma demonstração e de seguida uma aula aberta.
  - O Clube de Judo - Clube Atlético Alta de Lisboa, realizou uma demonstração e uma aula aberta.
  - O Grupo de Ginástica Sénior (Academia de adultos, Centro Social do Reguengo, Centro Social das Galinheiras e Centro Social da Ameixoeira) participou numa caminhada seguida da aula de ginástica sénior.
- Dia do Desporto Sénior

A junta organizou, na Piscina Municipal de Santa Clara, uma tripla actividade, composta por uma caminhada, 1 aula de ginástica sénior e 1 aula de hidroginástica. Participaram nesta actividade os grupos Seniores do Centro Social do Reguengo, Centro Social da Ameixoeira, Centro Social das Galinheiras e Academia de Adultos, liderados pelo professor Nelson Melo.


### ***Hora Activa – Dia Mundial da Actividade Física***

Para comemorar esse dia a Junta de Freguesia dinamizou uma actividade com vários grupos seniores, no Jardim de Santa Clara e no Campo das Amoreiras. Estiveram presentes cerca de 40 utentes das 3 entidades envolvidas, Centro Social e Paroquial das Galinheiras, Centro Social do Reguengo e Academia de Adultos.

### ***Clubes e Associações***

#### **Grupo Desportivo Tunelense**

- Comemoração, com a colectividade, do aniversário do " Grupo Desportivo Tunelense", através da organização do habitual torneio de futsal, no pavilhão da Escola Pintor Almada Negreiros.
- Promoção de acção Solidária "Vamos ajudar o Emanuel", com uma Mega Aula de Zumba, no recinto exterior da Escola Pintor Almada Negreiros.
- Realização da Festa de natal do grupo.



### **Associação PER 11/Fundação Benfica/ Gebalis/JFSC**

- *2ª Edição do Community Champions League*

A 2ª Edição do Community Champions League, é um projecto financiado pela UEFA Foundation, tendo como Promotores Locais a Junta de Freguesia de Santa Clara e a associação de moradores PER 11 e como promotor não local a Fundação Benfica – Parceria com GEBALIS.

Os jovens da equipa do PER 11 prosseguiram com a sua participação no projecto, tendo estado presentes, em representação da Freguesia de Santa Clara, nos seguintes eventos:

- Torneio na Freguesia de São Domingos de Benfica;
  - Torneio na Freguesia de Carnide;
  - Em Fevereiro, a jornada do Community Champions League teve como anfitriã a Freguesia de Santa Clara, que recebeu, no pavilhão da Escola Pintor Almada Negreiros, 6 equipas (Lumiar, Benfica, Carnide, Campo de Ourique, São Domingos de Benfica), cerca de 60 atletas e mais alguns elementos da Gebalis e da Fundação Benfica;
  - Torneio na Freguesia de Campo de Ourique;
  - Torneio na Freguesia de Alcântara;
  - Torneios realizados no Clube Futebol Varejense, na Freguesia de Penha de França;
  - Torneio, no Polidesportivo da Mata da Madre de Deus, sito no Largo da Madre de Deus, na Freguesia do Beato e outro no Complexo Desportivo do Bairro da Boavista (R. das Azáleas, 2715-311 Lisboa), na freguesia de Benfica;
  - Participação em jogos, na freguesia de Marvila, no polidesportivo Dr. Fernando Amado e na freguesia dos Olivais, na Escola Básica Sarah Afonso;
  - Para finalizar os jogos do 1º ano, da 2ª edição do Community Champions League, a Freguesia de Santa Clara foi a anfitriã da última jornada, que se realizou, como habitual, no pavilhão da Escola Pintor Almada Negreiros;
  - O evento CCL, final de época, como já vem sendo hábito, foi organizado pela Fundação Benfica, nos campos sintéticos do Estádio da Luz;
  - Todos os anos a Fundação Benfica reúne as várias equipas representantes das juntas de freguesia, que participam no projecto, de forma a juntar todos os jovens das equipas num momento de convívio antes das férias;
- *KICKOFF Community Champions League | Época 2023-24*

Em Outubro, os jovens da associação de moradores do PER 11, integrados no projecto Community Champions League, deslocaram-se ao estádio da Luz para a 1ª actividade da época (Kick off).





*Handwritten signature in blue ink.*

Uma vez que o projecto tem uma componente social muito forte, os jovens foram convidados a resolver vários Quizzes sobre a comunidade onde estão inseridos.

- *Contribuições Comunitárias:*

Uma das mais-valias deste projecto são as acções comunitárias que os jovens da associação do PER 11 promovem, para a comunidade. Em 2023 destacam-se:

- **Reflorestação dos canteiros situados nas traseiras do Centro de Desenvolvimento Comunitário**, uma colaboração entre a Junta de Freguesia de Santa Clara, o Centro de Desenvolvimento Comunitário da Ameixoeira (CDCA), a Associação PER11, a Gebalis e a Fundação Benfica realizaram. Tratou-se de uma actividade de sensibilização ambiental, realizada em comemoração do Dia Mundial da Terra, com o objectivo de envolver crianças e jovens da comunidade, em colaboração com jovens do Projecto *Community Champions League* da Fundação Benfica e da Gebalis, na plantação de árvores para ajudar a melhorar o ambiente e trazer mais beleza local.
- **Pintura dos espaços comuns de dois lotes, 3 e 18, na Rua Varela Silva**, em frente às Piscinas de Santa Clara, com ajuda dos moradores, no âmbito do Programa Lotes Com Vida. A Junta de Freguesia de Santa Clara, a Gebalis, a Fundação Benfica e os jovens da equipa da Associação do PER11 juntaram-se para levar a cabo esta iniciativa.
- Acção comunitária do Projecto *Community Champions League*, nas instalações da Associação do PER11, **que teve como temática a Prevenção da Delinquência Juvenil** e contou com a colaboração de agentes da PSP que apresentaram uma palestra aos jovens da comunidade do PER 11.
- Promoção de **acção de sensibilização para a manutenção da limpeza das ruas do Bairro do PER 11**, pelos jovens que frequentam a associação.
- Acção de **Sensibilização para a Limpeza e Manutenção dos Terraços e Espaço Publico**. Nesta contribuição comunitária os jovens da equipa do PER 11, em colaboração com a Gebalis, e associação APAR, distribuíram alguns cartazes nos Lotes da AV. Glicínia Quartim e Rua António Vilar.
- Na época natalícia, a Junta de Freguesia de Santa Clara, a Gebalis, a Fundação Benfica, os jovens da equipa da Associação do PER11, e a Associação APAR juntaram-se para levar a cabo mais uma acção comunitária da *Community Champions League*. A actividade consistiu em **Sensibilizar todos para a quadra natalícia, com a distribuição de coroas e postais de natal aos moradores da rua varela da silva**, lotes com vida.



### **Clube Atlético Alta de Lisboa – Clube de Judo**

O Clube Atlético Alta de Lisboa - situado na Rua Tito Morais, embora fundado em 2015, iniciou a sua oferta desportiva nas actuais instalações em 2020, em parecerias com as escolas da freguesia.

A principal oferta desportiva é a prática do judo, mas também aulas de Fitness e treinos físicos personalizados e a prática de Skate, para as crianças dos 6 aos 12 anos puderam experimentar.

A Freguesia de santa clara tem, actualmente, o 2º Clube com mais atletas federados do país atingido, no ano de 2022, o número histórico de 541 praticantes federados

O Clube Atlético Alta de Lisboa, realizou ainda as seguintes iniciativas:

- Em tempos de férias escolares, o Clube Atlético Alta de Lisboa promoveu as férias da Páscoa, com uma semana recheada de actividades e com muito Judo, para crianças dos 6 aos 12 anos.
- *I FESTIVAL DE JUDO – Colaboração Junta Freguesia santa clara – Clube Atlético Alta de Lisboa*, no Pavilhão da Escola Pintor Almada Negreiros.

O Festival contou com 200 participantes, crianças que praticam Judo na academia sediada na freguesia de santa clara, dos 3 aos 10 anos.

- *Cerimónia de graduações do Clube de Judo Atlético Alta de Lisboa*, realizada no pavilhão da Escola Pintor Almada Negreiro, que, mais uma vez, se encheu de gente. Estiveram presentes 304 participantes (apenas atletas da freguesia), e passaram pelo evento cerca de 700 familiares dos atletas. No total o evento contou com cerca de 1000 pessoas.

### **Grupo Desportivo da Charneca**

O clube iniciou esta época o “Torneio Futsal Diana Fortes”. As equipas participantes nas 5 jornadas foram - Torre Laranja, SL Olivais, Tunelense, Charneca, PER 11, Bairro da Boavista e AJC Galinheiras.

### **Campanha Solidária | Udal**

Na continuidade dos vários projectos que tem vindo a desenvolver, neste caso concreto sob a temática da responsabilidade social, a UDAL, mais uma vez, aproveitou a época Natalícia e promoveu uma recolha solidária e, em parceria com a ReFood, a escolha incidiu na recolha de brinquedos com o objectivo de transformar e alegrar o Natal de algumas das crianças mais necessitadas da Freguesia.





*[Handwritten signature and notes in blue ink]*

### **Centro de Atletismo das Galinheiras**

- Homenagem a Maria Orlete Mendes, que conquistou:
  - Medalha de ouro nos Mundiais de Atletismo Master, em Torun, Polónia, nos 3 000 metros marcha e nos 10 000 metros marcha estrada;
  - Recorde do mundo dos 3 000 metros marcha em pista coberta;
  - Campeonato da Europa - Pescara Itália - 5.000 marcha pista 31/12/41;
  - Campeonato da Europa - Pescara Itália - 10.000 marcha estrada 1.06/10;
  - Campeonato da Europa - Pescara Itália - 20.000 marcha estrada 2.21.38.
- Realização do **Grande Prémio de Atletismo das Galinheiras**, com 150 atletas inscritos e a da **Marcha Atlética**, no Eixo Central, que contou com 97 participantes.

### **Associação juntos e Fortes**

David Araújo é responsável pela nova oferta desportiva da freguesia. A associação, que promove a prática do kickboxing, candidatou-se com um projecto ao “BipZip”.

O projecto visa combater a exclusão social de crianças da Alta de Lisboa, através da prática do Kickboxing e da implementação de hábitos alimentares saudáveis. O objectivo é contribuir para o bem-estar destas crianças e famílias, proporcionando a oportunidade de participarem em actividades desportivas e terem acesso a uma alimentação saudável.

Em Novembro realizou-se o Open Kickboxing, no pavilhão da Escola Pintor Almada Negreiros.



Junta de Freguesia de Santa Clara


A handwritten signature in blue ink, written vertically on the right side of the page. The signature is stylized and appears to be the name of the official responsible for the document.

## 2. Prestação de Contas

**ÍNDICE**

Relatório de Contas	1
<b>Demonstrações Orçamentais</b>	
Demonstração Orçamentais de Relato	
Demonstração do desempenho orçamental	47
Demonstração de execução orçamental da receita	48
Demonstração de execução orçamental da despesa	55
Demonstração de execução do PPI	62
<b>Anexo às demonstrações orçamentais</b>	
a) Alterações orçamentais da receita	65
b) Alterações orçamentais da despesa	69
c) Alterações ao plano plurianual de investimentos	85
d) Operações de tesouraria e retenções	89
e) Contratação administrativa	
Situação dos contratos	92
Adjudicações por tipo de procedimento	144
f) Transferências e subsídios	
Transferências e subsídios - Despesa	146
Transferências e subsídios - Receita	151
g) Fluxos de caixa	153





## Nota introdutória

O presente relatório Orçamental de 2023 da Junta de Freguesia de Santa Clara, tem como objetivos principais a análise e o comentário da execução orçamental, referente ao ano de 2023.

Constituiu preocupação relevante o acompanhamento da execução orçamental da receita e da despesa

Nortearam neste relatório as preocupações crescentes de gestão eficaz, eficiente e económica dos recursos autárquicos.

A escassez de recursos é uma realidade. Por outro lado, as exigências e os desafios que se levantam às autarquias são cada vez mais. São-no fruto, tanto de alargamento legal das atribuições, como da necessidade de solucionar carências comunitárias locais.

A boa gestão é imperiosa.

Ao mesmo tempo, a complexidade do expediente e da actividade aumentou. Surge como adaptador das autarquias à nova realidade. Urge a implementação de meios e mecanismos que auxiliem os órgãos de gestão e decisão autárquica. Urge a implementação de conhecimentos técnicos e científicos e a sua disponibilização a quem gere. Torna-se necessário apreender a mudança, compreendê-la e desenvolvê-la.

Por todas estas razões, o executivo da junta, elaborou este relatório de gestão para o qual vai fazer parte dos documentos de prestação de contas.

Gostaríamos apenas que este relatório resultasse nos objectivos enunciados, servisse de mecanismo auxiliar de gestão e conduzisse à maximização da utilidade da comunidade, enquanto output primário e essencial.

O presente documento tem o objetivo de informar o executivo e a Assembleia de Freguesia de Santa Clara sobre a execução orçamental e financeira verificada ao longo do ano 2023.

Pretende-se com o documento expor os números da execução orçamental e analisar a gestão da autarquia.

## DISPONIBILIDADES


O ano de 2023 foi iniciado com um saldo de Disponibilidades de 1.937.134,73€, respeitando na sua totalidade à execução orçamental.

Foram arrecadados 4.631.867,41€ de receitas orçamentais, sendo que 4.629.379,76€ respeitam a receitas correntes e 2.487,65€ foram provenientes de outras receitas.

Foram pagas despesas no valor de 4.760.523,99€, sendo que 4.460.642,73€ respeitam a despesas correntes e 299.881,26€ respeitam a despesas de capital.

Relativamente às operações de tesouraria, os seus fluxos de entrada foram de 0,00€ e os de saída de 0,00€.

Assim, o saldo final das Disponibilidades referente ao ano 2023, cifrou-se nos 1.808.478,15€, respeitando na sua totalidade à execução orçamental.






## 1. DOCUMENTOS DE PRESTAÇÃO DE CONTAS

Os documentos que compõem a prestação de contas desta autarquia são os previstos na NCP 1 - Estrutura e Conteúdo das Demonstrações Financeiras, que vem estabelecer as bases para os documentos de prestação de contas, na preparação de um conjunto completo de demonstrações financeiras (individuais e consolidadas), permitindo a comparabilidade, com as demonstrações financeiros de períodos anteriores e na NCP 26 - Contabilidade e Relato Orçamental do SNC-AP, nomeadamente as demonstrações de relato orçamental, este relato é composto pelos seguintes documentos:

- **Demonstração de desempenho orçamental:** este mapa permite a análise do desempenho orçamental da entidade que relata. Apresenta as importâncias relativas a todos os recebimentos e pagamentos que ocorreram no período contabilístico, quer se reportem à execução orçamental, quer a operações de tesouraria. Nesta demonstração também se evidenciam os correspondentes saldos (da gerência anterior e para a gerência seguinte, saldo global, saldo corrente, saldo de capital e saldo primário). Apresenta ainda, informação organizada pela forma de financiamento, e por classificação económica da execução orçamental.
- **Demonstração de execução orçamental da receita:** Esta demonstração explicita todas as fases e eventos da execução orçamental da receita, em coluna, organizada pelas diversas classificações económicas detalhadas.
- **Demonstração de execução orçamental da despesa:** Esta demonstração explicita todas as fases e eventos da execução orçamental da despesa, em coluna, organizada pelas diversas classificações económicas detalhadas.
- **Demonstração de execução do plano plurianual de investimento:** Esta demonstração tem como finalidade permitir o controlo da execução anual do plano plurianual de investimentos, facultando informação relativa a cada projeto de investimento, designadamente sobre a forma de realização, fontes de financiamento, fase de execução, financiamento da componente anual e valor global do projeto, e execução financeira dos anos anteriores, no período e esperada para períodos futuros.
- **Anexo às demonstrações Orçamentais:** inclui informação adicional, alguma não financeira, havendo a possibilidade de ser divulgada informação suplementar, em simultâneo com as demonstrações orçamentais com a finalidade de proporcionar uma imagem integral das atividades da entidade durante o período de relato

- **Alterações orçamentais da receita:** evidencia as alterações orçamentais que tenham ocorrido no período de relato devendo as rubricas da receita ter um grau de desagregação semelhante ao orçamento, incorporando o efeito das alterações entretanto ocorridas.
- **Alterações orçamentais da despesa:** à semelhança da demonstração das alterações orçamentais da receita, a demonstração das alterações orçamentais da despesa destina-se a evidenciar as alterações orçamentais que tenham ocorrido no período de relato devendo as rubricas da despesa ter um grau de desagregação semelhante ao orçamento, incorporando o efeito das alterações entretanto ocorridas
- **Alterações ao plano plurianual de investimentos:** a realização antecipada de pagamentos previstos para anos posteriores ou a modificação do montante total de pagamentos de qualquer projeto constante do plano plurianual de investimentos aprovado devem ser precedidas de uma alteração ao plano, sem prejuízo das adequadas alterações ao orçamento, quando necessário
- **Mapa de operações de tesouraria:** permite explicitar todas as operações que geram influxos ou efluxos de caixa mas não representam operações de execução orçamental, correspondendo às operações que não são consideradas receita ou despesa orçamental, mas que têm expressão na tesouraria e na contabilidade da entidade. Permite também assegurar a devida prestação de contas nesta área, em que são refletidas as operações, nomeadamente:
  - Intermediação de fundos
  - Cobrança de receita por conta de outrem e respetiva entrega
  - Cauções e Garantias
  - Recursos próprios comunitários.
- **Transferências e subsídios - Despesa:** presta informação relativa a transferências e subsídios atribuídos e permite acompanhar a intervenção do Estado na economia, e que tipos de apoio são concedidos.
- **Transferências e subsídios - Receita:** presta informação relativa a transferências e subsídios obtidos e permite acompanhar a intervenção do Estado na economia, e que tipos de apoio são obtidos.
- **Outras divulgações:** informação adicionalmente às demonstrações orçamentais constantes da NCP-26, o relato poderá conter informação adicional, que as





entidades considerem útil para compreender o seu desempenho no período de relato:

- **Mapa de fluxos de caixa:** mapa que discrimina as importâncias relativas aos recebimentos e pagamentos ocorridos no exercício, respeitantes à execução orçamental e a operações de tesouraria. Evidencia também os saldos da gerência anterior e para a gerência seguinte.

## 2. EXECUÇÃO DA RECEITA E DESPESA

### 2.1 Considerações gerais à Receita

Quanto às receitas podemos fazer uma breve análise aos valores representados nos gráficos abaixo, onde concluímos que a maior parte da receita arrecadada líquida foi receita corrente, representando 99,95% da receita total de 2023.

As grandes fontes de financiamento da autarquia foram provenientes das transferências correntes oriundas do Orçamento de Estado e da Câmara Municipal de Lisboa. Estas receitas representam 92,04% das receitas arrecadadas ao longo do ano de 2023.

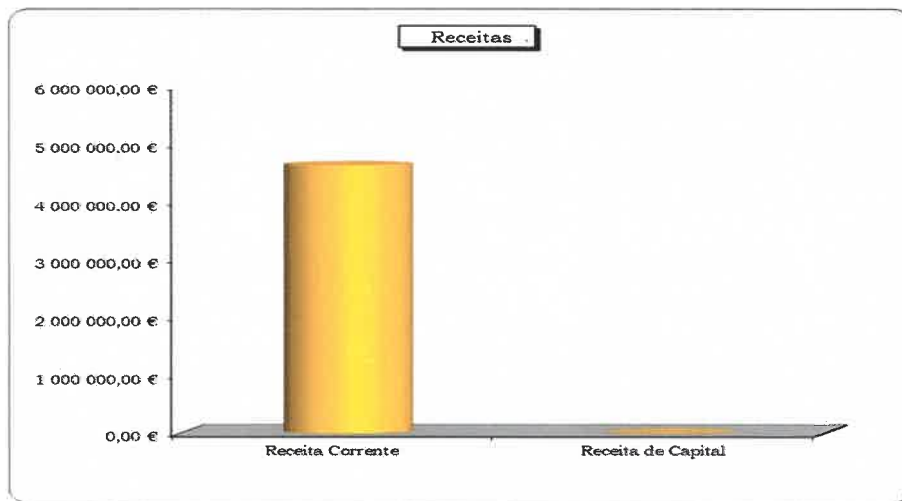


Gráfico n.º 1

#### Receitas correntes arrecadadas desde 01 de Janeiro até 31 de Dezembro:

- Média mensal da receita corrente arrecadada: 385.781,65€
- Total de receita corrente arrecadada: 4.629.379,76€
- Grau de execução da receita corrente: 72,09%

#### Receitas de capital arrecadada desde 01 de Janeiro até 31 de Dezembro:

- Média mensal da receita de capital arrecadada: 207,30€
- Total de receita de capital arrecadada: 2.487,65€
- Grau de execução da receita de capital: 21,63%

2.1.1 Receita arrecadada por capítulos

Capítulos	Designação	Receitas arrecadadas em 2023	Percentagem sobre o valor total da receita
01	Impostos diretos	25 063,98 €	0,54%
02	Impostos indiretos	0,00 €	0,00%
04	Taxas, multas e outras penalidades	56 484,44 €	1,22%
05	Rendimentos de propriedade	33,56 €	0,00%
06	Transferências correntes	4 260 844,54 €	91,99%
07	Venda de bens e serviços correntes	262 804,79 €	5,67%
08	Outras receitas correntes	24 148,45 €	0,52%
10	Transferências de capital	0,00 €	0,00%
15	Reposição não abatidas nos pagamentos	2 487,65 €	0,05%
<b>TOTAL</b>		<b>4 631 867,41 €</b>	<b>100,00%</b>

Quadro n.º 1

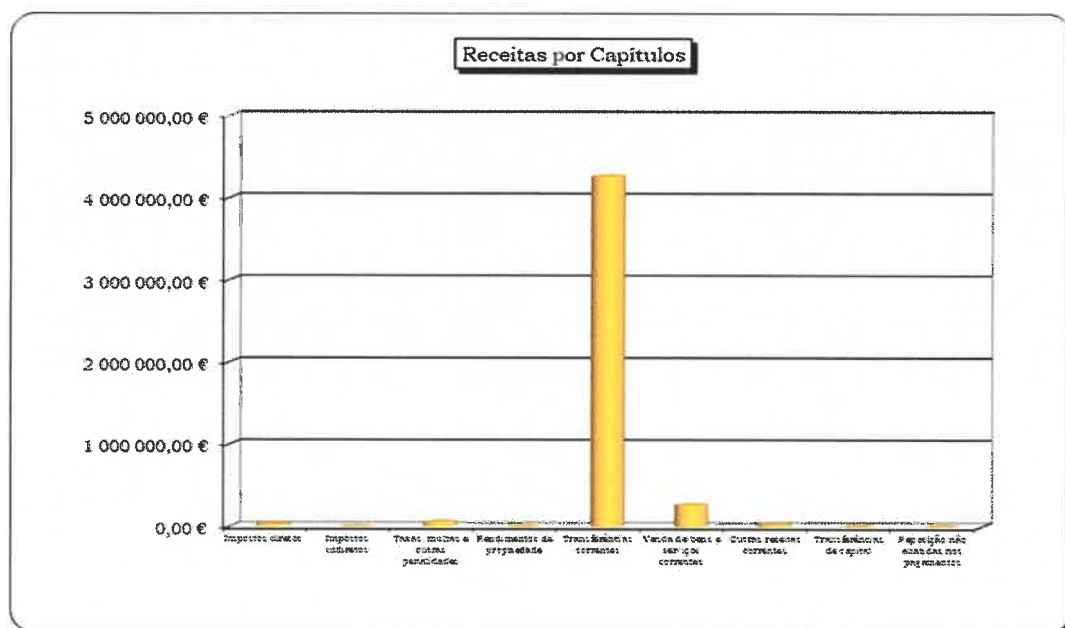


Gráfico n.º 2

### 2.1.2 Percentagem das transferências arrecadadas no total da receita

Variável	Receitas arrecadadas em 2023	Percentagem sobre o valor total da receita
Transferências correntes	4 260 844,54 €	91,99%
Transferências de capital	0,00 €	0,00%
Restantes receitas	371 022,87 €	8,01%
<b>TOTAL</b>	<b>4 631 867,41 €</b>	<b>100,00%</b>

Quadro n.º 2

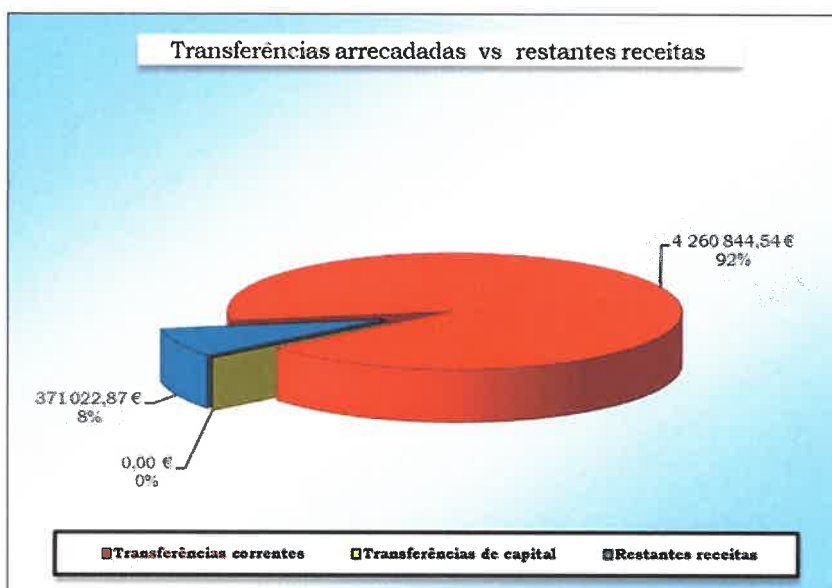


Gráfico n.º 3

### 2.1.3 Comparativo das receitas arrecadadas com o ano anterior

Comparativamente com o ano anterior verifica-se uma ligeira diminuição nas receitas correntes no valor de 27.783,51€ e nas outras receitas no valor de 6.839,69€.

A diminuição da receita corrente reflecte-se essencialmente no capítulo 06 - transferências correntes.

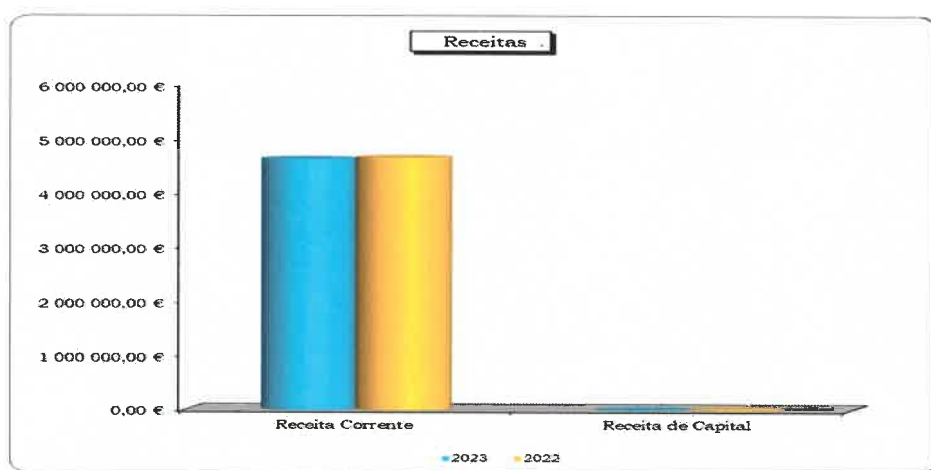


Gráfico n.º 4

Variável	Receitas arrecadadas em 2023	Receitas arrecadadas em 2022	Varição
Receita Corrente	4 629 379,76 €	4 657 163,27 €	-27 783,51 €
Receita de Capital	2 487,65 €	9 327,34 €	-6 839,69 €
<b>TOTAL</b>	<b>4 631 867,41 €</b>	<b>4 666 490,61 €</b>	<b>-34 623,20 €</b>

Quadro n.º 3

*[Handwritten signature]*

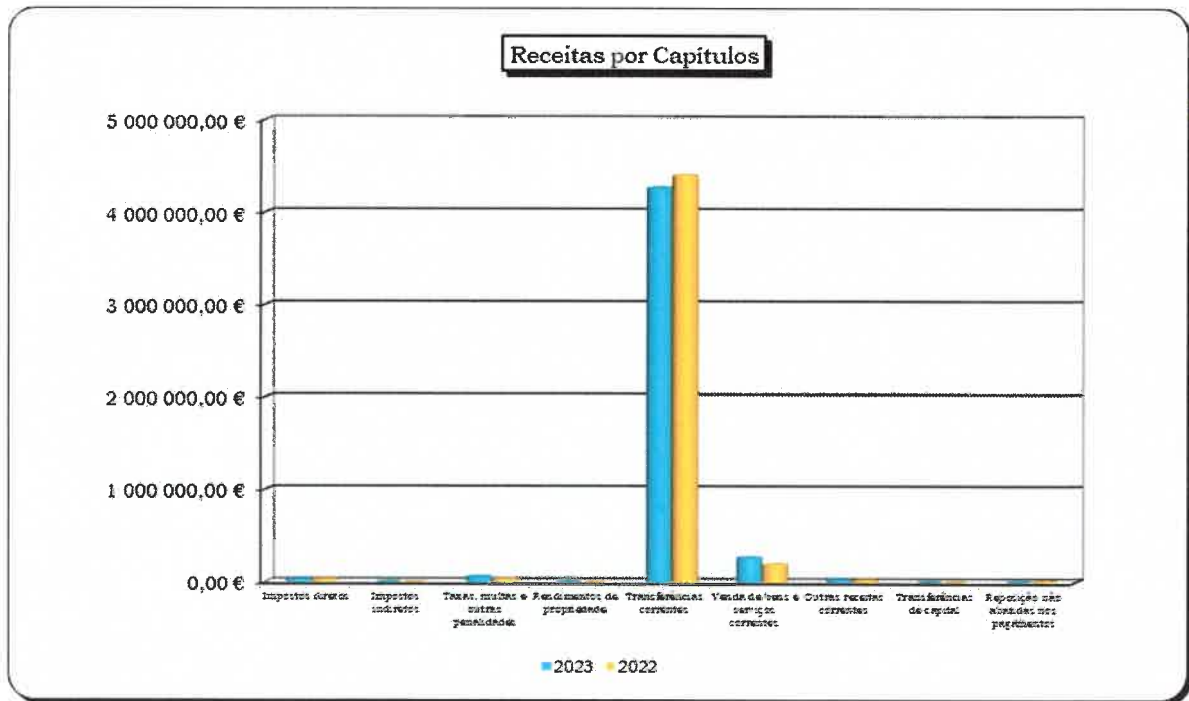


Gráfico n.º 5

Capítulos	Designação	Receitas arrecadadas em 2023	Receitas arrecadadas em 2022	Variação
01	Impostos diretos	25 063,98 €	24 337,58 €	726,40 €
04	Taxas, multas e outras penalidades	0,00 €	0,00 €	0,00 €
05	Rendimentos de propriedade	56 484,44 €	29 135,28 €	27 349,16 €
06	Transferências correntes	33,56 €	26,05 €	7,51 €
07	Venda de bens e serviços correntes	4 260 844,54 €	4 395 518,19 €	-134 673,65 €
08	Outras receitas correntes	262 804,79 €	188 580,68 €	74 224,11 €
15	Reposição não abatidas nos pagamentos	24 148,45 €	19 565,49 €	4 582,96 €
<b>TOTAL</b>		<b>4 631 867,41 €</b>	<b>4 666 490,61 €</b>	<b>-34 623,20 €</b>

Quadro n.º 4



## 2.2 Considerações gerais à Despesa

Quanto às despesas podemos fazer uma breve análise aos valores representados nos gráficos abaixo, onde concluímos que o maior volume de despesas foram as despesas correntes, representando 93,70% da despesa paga em 2023.

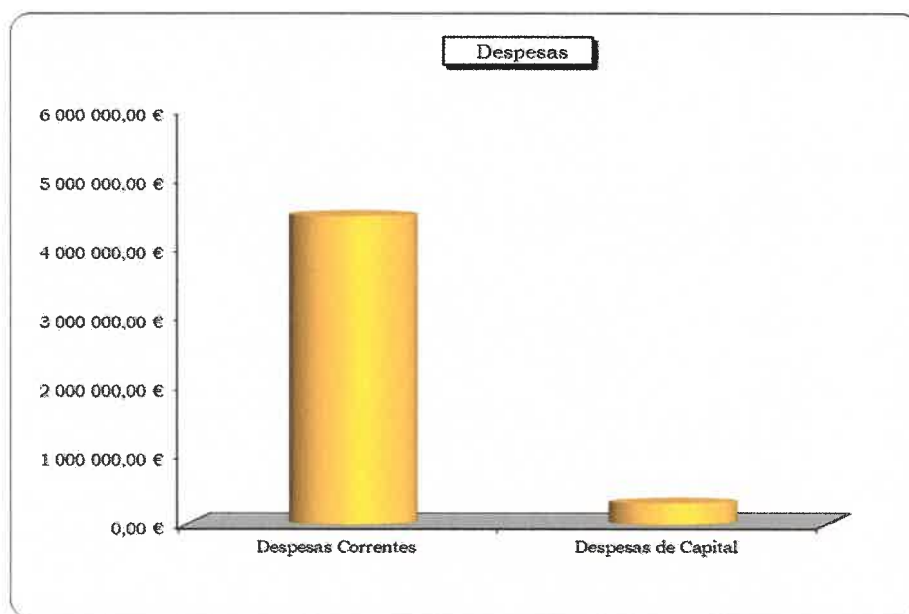


Gráfico n.º 6

### Despesas Correntes realizadas desde 01 de Janeiro até 31 de Dezembro:

- Média mensal de despesa corrente realizada: 371.720,23€
- Total de despesa corrente realizada: 4.460.642,73€
- Grau de execução da despesa corrente: 69,58%

### Despesa de Capital realizadas desde 01 de Janeiro até 31 de Dezembro:

- Média mensal de despesa de capital realizada: 24.990,11€
- Total de despesa de capital realizada: 299.881,26€
- Grau de execução da despesa capital: 15,30%

### 2.2.1 Despesa realizada por capítulos

Através dos gráficos abaixo, concluímos que o maior volume de despesas durante o ano de 2023, são as despesas com o pessoal e as aquisições de bens e serviços. Mais concluímos que o peso das despesas com o pessoal é de 54,73% do total da despesa realizada em 2023.

Capítulos	Designação	Despesas pagas em 2023	Percentagem sobre o valor total da despesa
01	Despesas com o pessoal	2 605 567,02 €	54,73%
02	Aquisição de bens e serviços correntes	1 608 344,81 €	33,79%
04	Transferências correntes	242 552,62 €	5,10%
06	Outras despesas correntes	4 178,28 €	0,09%
07	Aquisição de bens de capital	299 881,26 €	6,30%
<b>TOTAL</b>		<b>4 760 523,99 €</b>	<b>100,00%</b>

Quadro n.º5

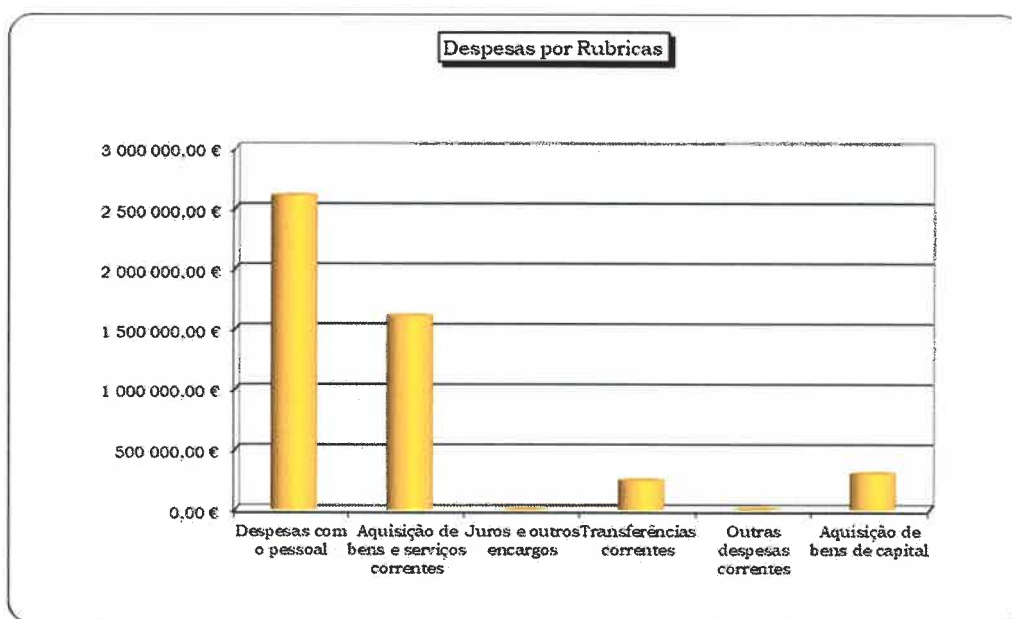


Gráfico n.º 7

### 2.2.2 Percentagem das despesas pagas líquida com o pessoal em relação à despesa paga líquida total

Variável	Despesas pagas em 2023	Percentagem sobre o valor total da despesa
Despesas com o pessoal	2 605 567,02 €	54,73%
Restantes despesas	2 154 956,97 €	45,27%
<b>TOTAL</b>	<b>4 760 523,99 €</b>	<b>100,00%</b>

Quadro n.º 6

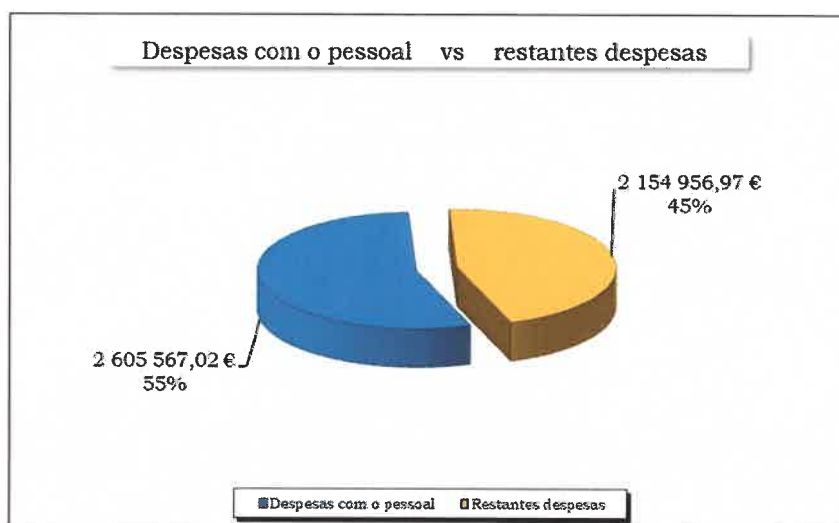


Gráfico n.º 8

### 2.2.3 Comparativo das despesas pagas líquidas com o ano anterior

Comparativamente com o ano anterior verifica-se um aumento de 502.514,87€ nas despesas correntes e uma ligeira diminuição na despesa de capital no valor de 3.848,52€.

O aumento da despesa corrente, reflecte-se essencialmente na rubrica 02 - Aquisição de bens e serviços correntes e na 01 - Despesas com o pessoal.

A diminuição da despesa de capital reflecte-se na rubrica 07 - Aquisição de bens de capital.

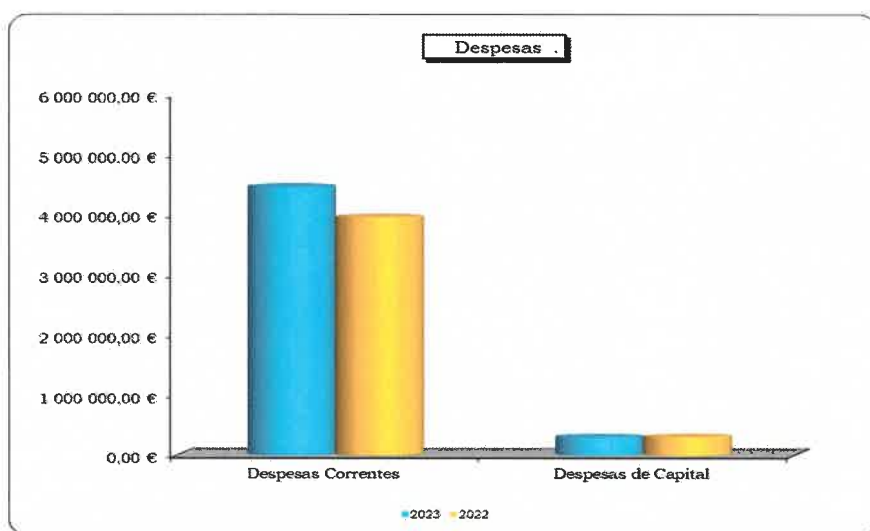


Gráfico n.º 9

Variável	Despesas pagas em 2023	Despesas pagas em 2022	Varição
Despesas Correntes	4 460 642,73 €	3 958 127,86 €	502 514,87 €
Despesas de Capital	299 881,26 €	303 729,78 €	-3 848,52 €
<b>TOTAL</b>	<b>4 760 523,99 €</b>	<b>4 261 857,64 €</b>	<b>498 666,35 €</b>

Quadro n.º7

*[Handwritten signature]*

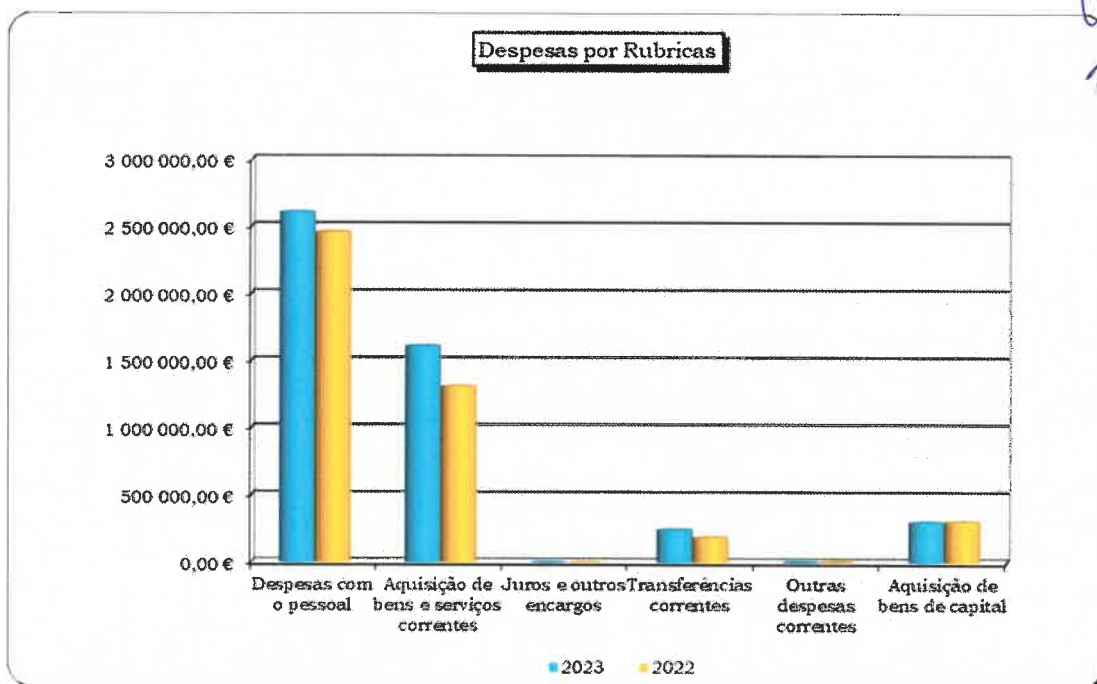


Gráfico n.º 10

Capítulos	Designação	Despesas pagas em 2023	Despesas pagas em 2022	Variação
01	Despesas com o pessoal	2 605 567,02 €	2 458 462,08 €	147 104,94 €
02	Aquisição de bens e serviços correntes	1 608 344,81 €	1 308 996,77 €	299 348,04 €
03	Juros e outros encargos	0,00 €	0,00 €	0,00 €
04	Transferências correntes	242 552,62 €	185 992,00 €	56 560,62 €
06	Outras despesas correntes	4 178,28 €	4 677,01 €	-498,73 €
07	Aquisição de bens de capital	299 881,26 €	303 729,78 €	-3 848,52 €
<b>TOTAL</b>		<b>4 760 523,99 €</b>	<b>4 261 857,64 €</b>	<b>498 666,35 €</b>

Quadro n.º8

## 2.2.4 Despesas por Orgânicas

Através dos gráficos abaixo, concluímos que o maior volume de despesas por orgânicas são 03 - Planeamento Urbano, Transportes e Espaço Público, 01 - Serviços Gerais, 04 - Higiene Urbana, 0204 - Desporto, 0201 - Educação e Formação, 0202 - Ação Social e 0203 - Cultura e Eventos.

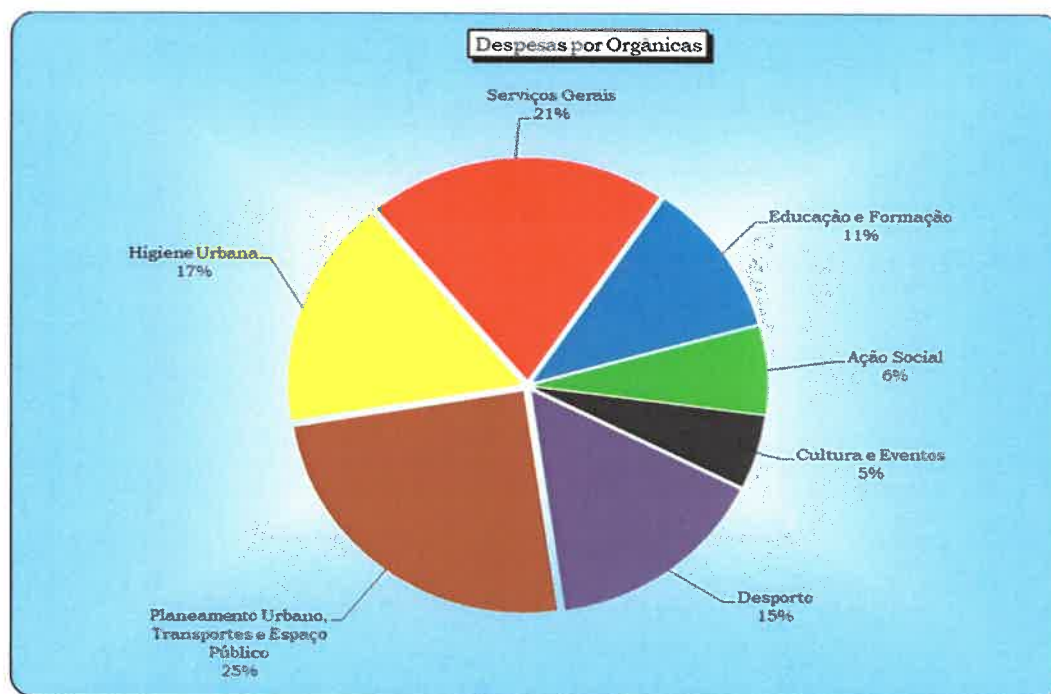


Gráfico n.º 11

Orgânicas	Designação	Despesas pagas em 2023	Porcentagem sobre o valor total da despesa
01	Serviços Gerais	983 141,18 €	20,65%
0201	Educação e Formação	530 133,84 €	11,14%
0202	Ação Social	301 296,55 €	6,33%
0203	Cultura e Eventos	252 286,80 €	5,30%
0204	Desporto	731 018,67 €	15,36%
03	Planeamento Urbano, Transportes e Espaço Público	1 174 757,78 €	24,68%
04	Higiene Urbana	787 889,17 €	16,55%
<b>TOTAL</b>		<b>4 760 523,99 €</b>	<b>100,00%</b>

Quadro n.º 9



## 2.2.5 Comparativo das despesas pagas líquidas por orgânicas com o ano anterior

Comparativamente ao ano anterior verifica-se um aumento da despesa em todas as orgânicas com a exceção das orgânicas 0202 - Ação Social e a 03 - Planeamento Urbano, Transportes e Espaço Público onde tiveram uma ligeira diminuição.

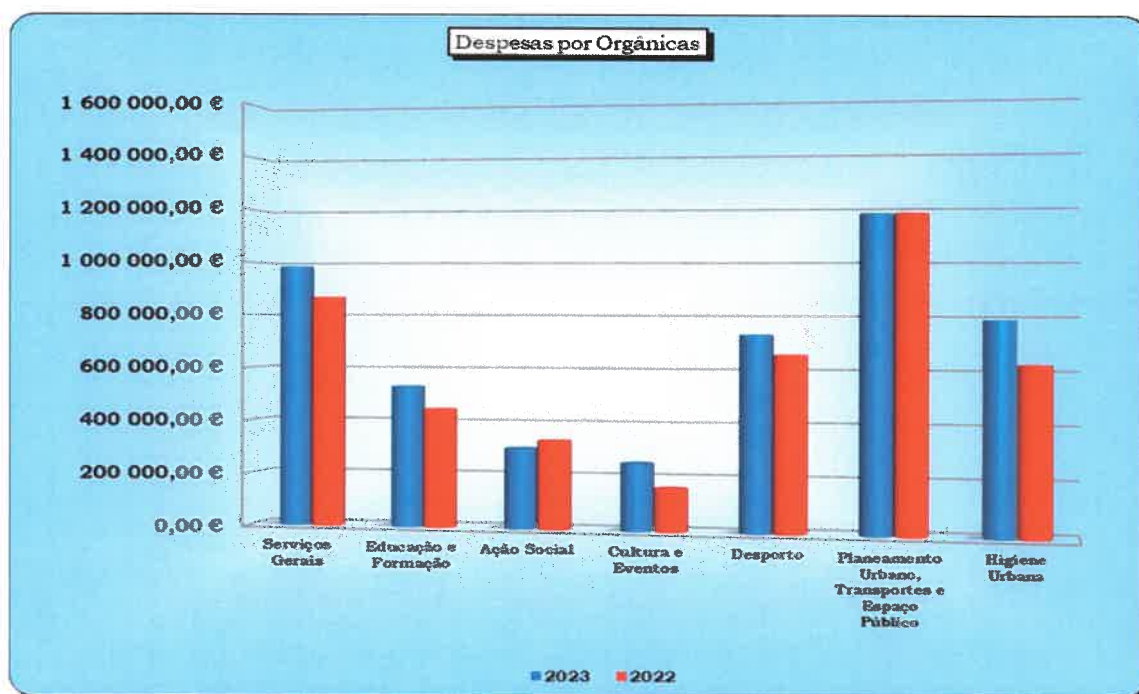


Gráfico n.º 11

Orgânicas	Designação	Despesas pagas em 2023	Despesas pagas em 2022	Variação
01	Serviços Gerais	983 141,18 €	867 522,67 €	115 618,51 €
0201	Educação e Formação	530 133,84 €	445 001,21 €	85 132,63 €
0202	Ação Social	301 296,55 €	330 755,04 €	-29 458,49 €
0203	Cultura e Eventos	252 286,80 €	160 851,25 €	91 435,55 €
0204	Desporto	731 018,67 €	657 509,78 €	73 508,89 €
03	Planeamento Urbano, Transportes e Espaço Público	1 174 757,78 €	1 175 201,03 €	-443,25 €
04	Higiene Urbana	787 889,17 €	625 016,66 €	162 872,51 €
<b>TOTAL</b>		<b>4 760 523,99 €</b>	<b>4 261 857,64 €</b>	<b>498 666,35 €</b>

Quadro n.º10

### 2.3 Despesa Receita vs Despesa

Através deste gráfico, podemos concluir que a Junta de Freguesia de Santa Clara, no ano de 2023, realizou mais despesa do que arrecadou receita. O saldo para a gerência seguinte foi positivo, tendo no nosso entendimento, realizado uma boa gestão dos recursos utilizando o rigor, cumprindo assim, com os principais objetivos da boa gestão, que é gerir com eficácia e eficiência.

Conclui-se também que relativamente à receita, teve uma diminuição de 0,75% e relativamente à despesa, um aumento de 10,48%

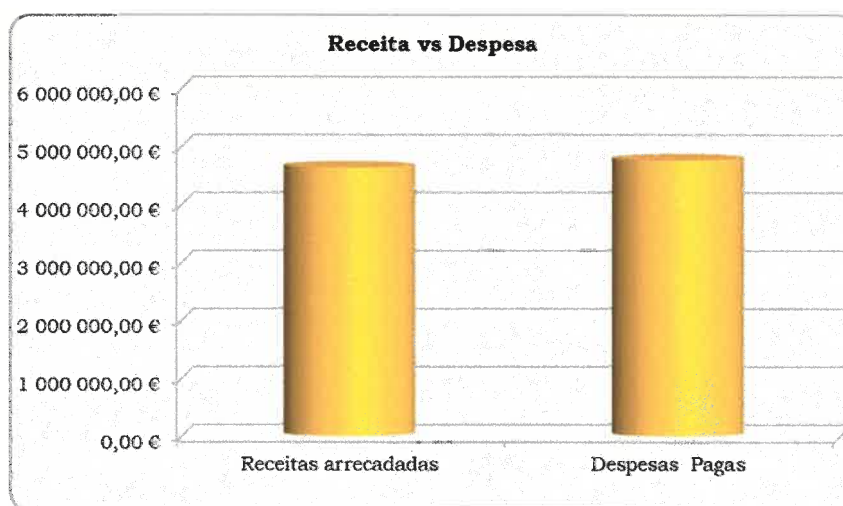


Gráfico nº 8

#### Valores:

- **Receita: 4.631.867,41€**
  - Média mensal da receita arrecadada: 385.781,65 €
  - Grau de execução da receita: 72,00%
  
- **Despesa: 4.760.523,99€**
  - Média mensal de despesa realizada: 396.710,33€
  - Grau de execução da despesa: 56,87%

Comparativamente ao ano anterior verifica-se uma diminuição da receita arrecadada no valor de 34.623,20€ e um aumento na despesa paga no valor de 498.666,35€.

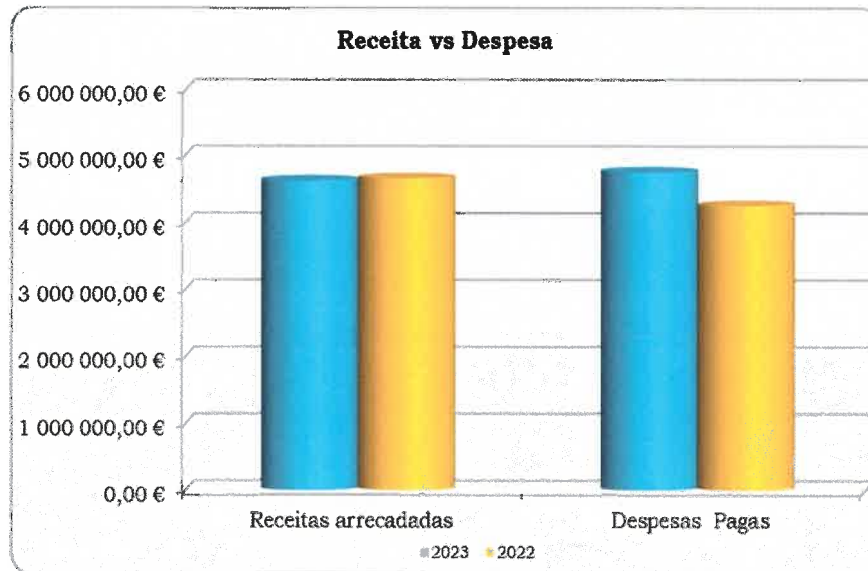


Gráfico nº 9

### 3.4 Aplicação dos Resultados

Considerando o resultado líquido do exercício de -421.830,04€ propõe-se que o mesmo seja repartido da seguinte forma:

- Resultados Transitados: -421.830,04€

### 3. Demonstrações financeiras

#### 3.1 Demonstrações Financeiras

De acordo com o ponto 14 da NCP 1, um conjunto completo de demonstrações financeiras individuais ou consolidadas compreende:

- Balanço;
- Demonstração de Resultados por Natureza;
- Demonstração das Alterações ao Património Líquido;
- Demonstração de Fluxos de Caixa;
- Anexo às Demonstrações Financeiras (notas compreendendo um resumo das políticas contabilísticas significativas e notas explicativas).


##### 3.1.1 Balanço

O objetivo do balanço é proporcionar informação sobre a posição financeira da entidade e das suas alterações, de forma a permitir que os utilizadores das demonstrações financeiras consigam identificar os recursos e as utilizações desses recursos na data de relato.

O Balanço é composto pelos ativos, passivos e pelas contribuições para o património líquido e suas distribuições, sendo estes os elementos diretamente relacionados com a mensuração da posição financeira.

RUBRICAS DO BALANÇO	NOTAS	31/12/2023	31/12/2022
<b>ATIVO</b>			
<b>Ativo não corrente</b>			
Ativos fixos tangíveis	5	2 113 685,36	2 165 036,41
Propriedades de investimento		-	-
Ativos intangíveis		13 400,24	13 400,24
Devedores por empréstimos bonificados e subsídios reembolsáveis		-	-
Outros ativos financeiros		-	-
		<b>2 127 085,60</b>	<b>2 178 436,65</b>
<b>Ativo corrente</b>			
Inventários			
Devedores por transferências e subsídios não reembolsáveis	18	1 369 560,00	57 000,00
Devedores por empréstimos bonificados e subsídios reembolsáveis		-	-
Clientes, contribuintes e utentes	18	256,83	258,05
Estado e outros entes públicos		-	-
Outras contas a receber	23.2	27 033,34	122 178,70

Diferimentos	23.1	19 900,98	14 843,50
Ativos financeiros detidos para negociação		-	-
Outros ativos financeiros		-	-
Caixa e depósitos	1.2 e) e 18	1 808 478,15	1 937 134,73
<b>Total do Ativo</b>		<b>3 225 229,30</b>	<b>2 131 414,98</b>
		<b>5 352 314,90</b>	<b>4 309 851,63</b>
<b>PATRIMÓNIO LÍQUIDO</b>			
Património/Capital	23.8	1 879 713,07	1 879 713,07
Outros instrumentos de capital próprio		-	-
Reservas	23.8	71 787,77	71 787,77
Doações			
Resultados transitados	23.8	1 082 895,14	1 198 435,09
Excedentes de revalorização		-	-
Outras variações no património líquido		275 085,02	275 085,02
Resultado líquido do período		-421 830,04	-74 642,45
<b>Total do Património Líquido</b>	<b>23.8</b>	<b>2 887 650,96</b>	<b>3 350 378,50</b>
<b>PASSIVO</b>			
<b>Passivo não corrente</b>			
Provisões		-	-
Financiamentos obtidos		-	-
Fornecedores de investimentos		-	-
Responsabilidades por benefícios pós-emprego		-	-
Outras contas a pagar		87,62	221,68
Fornecedores		-	-
		<b>87,62</b>	<b>221,68</b>
<b>Passivo corrente</b>			
Credores por transferências e subsídios não reembolsáveis concedidos		-	-
Fornecedores	18	66 560,80	64 999,27
Adiantamentos de clientes, contribuintes e utentes		-	-
Estado e outros entes públicos	18	47 209,67	40 662,17
Financiamentos obtidos		-	-
Fornecedores de investimentos	18	1 425,14	-
Outras contas a pagar	23.3	339 556,78	371 650,64
Diferimentos	23.1	2 009 823,93	481 939,37
Passivos financeiros detidos para negociação		-	-
Outros passivos financeiros		-	-
<b>Total do Passivo</b>		<b>2 464 576,32</b>	<b>959 251,45</b>
<b>Total do Património Líquido e Passivo</b>		<b>2 464 663,94</b>	<b>959 473,13</b>
		<b>5 352 314,90</b>	<b>4 309 851,63</b>



### 3.1.2 Demonstração de Resultados por Natureza

O objetivo da demonstração de resultados por natureza é proporcionar informações acerca do desempenho financeiro da entidade pública, permitindo os utilizadores avaliar se a entidade usou com eficácia e eficiência os fundos para atingir os objetivos do serviço.

Os elementos diretamente relacionados com a mensuração do desempenho na demonstração de resultados são os rendimentos e os gastos.

Compreende-se por rendimentos aqueles que são aumentos no património líquido que não sejam os resultantes de contribuições para o património líquido. Os gastos correspondem às diminuições no património líquido que não sejam as resultantes das distribuições do património líquido.

RENDIMENTOS E GASTOS	NOTAS	2023	2022
Impostos , contribuições e taxas	13 e 14	81 547,20	53 504,72
Vendas		15,00	0,00
Prestação de serviços e concessões	13 e 14	261 922,39	187 705,56
Transferências e subsídios correntes obtidos	13 e 14	3 994 644,99	4 051 642,53
Proveitos suplementares		0,00	0,00
Custo das mercadorias vendidas e das matérias consumidas		0,00	0,00
Fornecimentos e serviços externos	23.4	(1 961 432,58)	(1 743 402,64)
Gastos com pessoal	23.5	(2 385 379,11)	(2 217 332,86)
Transferências e subsídios concedidos	23.6	(202 075,12)	(226 889,50)
Prestações sociais		0,00	0,00
Imparidade de inventários (perdas/reversões)		0,00	0,00
Imparidade de dívidas a receber (perdas/reversões)		0,00	0,00
Provisões (aumentos/reduções)		0,00	0,00
Imparidade de investimentos depreciables/amortizáveis (perdas/reversões)		0,00	0,00
Aumentos de justo valor		0,00	0,00
Outros rendimentos		27 503,50	29 767,95
Outros gastos	23.7	(4 347,84)	(2 258,58)
<b>Resultado antes de depreciações e gastos de financiamento</b>		<b>(187 601,57)</b>	<b>132 737,18</b>
Gastos/reversões de depreciação e de amortização	3 e 5	(231 171,80)	(204 610,99)
Imparidade de investimentos depreciables/amortizáveis (perdas/reversões)		0,00	0,00
<b>Resultado operacional (antes de gastos de financiamento)</b>		<b>(418 773,37)</b>	<b>(71 873,81)</b>
Juros e rendimentos similares obtidos		33,56	26,05
Juros e gastos similares suportados		(3 090,23)	(2 794,69)
<b>antes de impostos Resultado</b>		<b>(421 830,04)</b>	<b>(74 642,45)</b>
Impostos sobre o rendimento do exercício		0,00	0,00
<b>líquido do exercício Resultado</b>		<b>(421 830,04)</b>	<b>(74 642,45)</b>

### 3.1.3 Demonstração das Alterações no Património Líquido

O objetivo da demonstração das alterações no património líquido é proporcionar informações das alterações no património líquido de uma entidade pública.

A mesma deve evidenciar o resultado do período, os rendimentos e gastos do período que seja reconhecido diretamente no património líquido, e os efeitos das alterações em políticas contabilísticas e correções de erros para cada componente do património líquido.






## FREGUESIA DE SANTA CLARA

## Demonstração das Alterações no Património Líquido

2023  
dezembro

Descrição	Notas	Património Líquido atribuído aos detentores do Património Líquido da entidade que controla										Total	Interesses que não controlam	Total do património líquido
		Capital / Património Subscrito	Ações (quotas) próprias	Outros instrumentos de capital próprio	Prémios de emissão	Reservas	Resultados transferidos	Ajustamentos em ativos financeiros	Excedente de reavaliação	Outras variações no Património Líquido	Resultado líquido do período			
<b>POSIÇÃO NO INÍCIO DO PERÍODO</b>	(1)	1 879 713,07	0,00	0,00	0,00	71 787,77	1 198 435,09	0,00	0,00	275 085,02	-74 642,45	3 360 378,50	0,00	3 360 378,50
<b>ALTERAÇÕES NO PERÍODO</b>														
Ajustamentos de transição de referencial contabilístico		0,00	0,00	0,00	0,00	0,00	0,00	0,00	0,00	0,00	0,00	0,00	0,00	0,00
Alterações de políticas contabilísticas		0,00	0,00	0,00	0,00	0,00	0,00	0,00	0,00	0,00	0,00	0,00	0,00	0,00
Correção de erros materiais		0,00	0,00	0,00	0,00	0,00	0,00	0,00	0,00	0,00	0,00	0,00	0,00	0,00
Diferenças de conversão de demonstrações financeiras		0,00	0,00	0,00	0,00	0,00	0,00	0,00	0,00	0,00	0,00	0,00	0,00	0,00
Realização de excedentes de reavaliação		0,00	0,00	0,00	0,00	0,00	0,00	0,00	0,00	0,00	0,00	0,00	0,00	0,00
Excedentes de reavaliação e respetivas variações		0,00	0,00	0,00	0,00	0,00	0,00	0,00	0,00	0,00	0,00	0,00	0,00	0,00
Transferências e subsídios de capital		0,00	0,00	0,00	0,00	0,00	0,00	0,00	0,00	0,00	0,00	0,00	0,00	0,00
Outras alterações reconhecidas no Património Líquido	(2)	0,00	0,00	0,00	0,00	0,00	-115 539,95	0,00	0,00	0,00	74 642,45	-40 897,50	0,00	-40 897,50
<b>RESULTADO LÍQUIDO DO PERÍODO</b>	(3)	0,00	0,00	0,00	0,00	0,00	-115 539,95	0,00	0,00	0,00	74 642,45	-40 897,50	0,00	-40 897,50
<b>RESULTADO INTEGRAL</b>	(4) = (2) + (3)	0,00	0,00	0,00	0,00	0,00	-115 539,95	0,00	0,00	0,00	-421 830,04	-421 830,04	0,00	-421 830,04
<b>OPERAÇÕES COM DETENTORES DE CAPITAL NO PERÍODO</b>														
Subscrições de capital / património		0,00	0,00	0,00	0,00	0,00	0,00	0,00	0,00	0,00	0,00	0,00	0,00	0,00
Subscrições de prémios de emissão		0,00	0,00	0,00	0,00	0,00	0,00	0,00	0,00	0,00	0,00	0,00	0,00	0,00
Entradas para cobertura de perdas		0,00	0,00	0,00	0,00	0,00	0,00	0,00	0,00	0,00	0,00	0,00	0,00	0,00
Outras operações	(5)	0,00	0,00	0,00	0,00	0,00	0,00	0,00	0,00	0,00	0,00	0,00	0,00	0,00
<b>POSIÇÃO NO FIM DO PERÍODO</b>	(6) = (1) + (2) + (3) + (5)	1 879 713,07	0,00	0,00	0,00	71 787,77	1 082 895,14	0,00	0,00	275 085,02	-421 830,04	2 887 660,56	0,00	2 887 660,56



### 3.1.4 Demonstrações de Fluxos de Caixa

O objetivo desta demonstração é proporcionar informação sobre como a entidade gera e usa os seus recursos financeiros, permitindo assim avaliar o desempenho financeiro da entidade, da sua liquidez e solvência.

RUBRICAS	NOTAS	2023	2022
<u>Fluxos de Caixa das atividades operacionais</u>			
Recebimentos de clientes		282 053,95	210 291,09
Recebimentos de contribuintes		81 548,42	55 272,72
Recebimentos de transferências e subsídios correntes		4 260	4 395
Recebimento de utentes		844,54	518,19
Pagamentos a fornecedores (exclui avenças)		7 420,50	5 408,61
Pagamentos ao pessoal (inclui avenças)		-1 732	-2 219
Pagamentos a contribuintes/utentes		579,80	392,69
Pagamentos de transferências e subsídios		-2 605	-1 695
Pagamentos de prestações sociais		567,02	609,27
<b>Caixa gerada pelas operações</b>		<b>51 167,97</b>	<b>565 496,65</b>
Pagamento/Recebimento do Imposto sobre o rendimento		-	-
Outros recebimentos/pagamentos		0,00	0,00
<b>Fluxos de caixa das atividades operacionais (a)</b>		<b>51 167,97</b>	<b>565 496,65</b>
<u>Fluxos de Caixa das atividades de investimento</u>			
<b>Pagamentos respeitantes a:</b>			
Ativos fixos tangíveis		-179 824,55	-147 463,44
Ativos intangíveis		0,00	-13 400,24
Propriedades de investimento		-	-
Investimentos financeiros		-	-
Outros ativos		-	-
<b>Recebimentos provenientes de:</b>			
Ativos fixos tangíveis		-	-
Ativos intangíveis		-	-
Propriedades de investimento		-	-
Investimentos financeiros		-	-
Outros ativos		-	-
Subsídios ao investimento		-	-
Transferências de capital		-	-
Juros e rendimentos similares		-	-
Dividendos		-	-
<b>Fluxos de caixa das atividades de investimento (b)</b>		<b>-179 824,55</b>	<b>-160 863,68</b>
<u>Fluxos de Caixa das atividades de financiamento</u>			
<b>Recebimentos provenientes de:</b>			
Financiamentos obtidos		-	-
Realizações de capital e de outros instrumentos de capital		-	-
Cobertura de prejuízos		-	-
Doações		-	-
Outras operações de financiamento		-	-
<b>Pagamentos respeitantes a:</b>			
Financiamentos obtidos		-	-
Juros e gastos similares		-	-
Dividendos		-	-

Reduções de capital e de outros instrumentos de capital		-	-
Outras operações de financiamento		-	-
Fluxos de caixa das atividades de financiamento (c)		-	-
<b>Varição de caixa e seus equivalentes (a+b+c)</b>		<b>-128 656,58</b>	<b>404 632,97</b>
Efeito das diferenças de câmbio		-	-
Caixa e seus equivalentes no início do período		1 937	1 532
		<b>134,73</b>	<b>501,76</b>
Caixa e seus equivalentes no fim do período	1.2 e)	1 808	1 937
		<b>478,15</b>	<b>134,73</b>
<b>CONCILIAÇÃO ENTRE CAIXA E SEUS EQUIVALENTES E SALDO DE GERÊNCIA</b>			
Caixa e seus equivalentes no início do período		1 937	1 532
		<b>134,73</b>	<b>501,76</b>
- Equivalentes a caixa no início do período		-	-
+ Parte do saldo da gerência que não constitui equivalente de caixa		-	-
- Variações cambiais de caixa no início do período		-	-
= Saldo da gerência anterior		1 937	1 532
		<b>134,73</b>	<b>501,76</b>
De execução orçamental		1 937	1 532
De operações de tesouraria		134,73	501,76
		-	-
Caixa e seus equivalentes no fim do período	1.2 e)	1 808	1 937
		<b>478,15</b>	<b>134,73</b>
- Equivalentes a caixa no fim do período		-	-
+ Parte do saldo da gerência que não constitui equivalente de caixa		-	-
- Variações cambiais de caixa no início do período		-	-
= Saldo da gerência seguinte	1.2 e)	1 808	1 937
		<b>478,15</b>	<b>134,73</b>
De execução orçamental		1 808	1 937
De operações de tesouraria		478,15	134,73
		-	-

*Handwritten signature and initials in blue ink.*

### 3.1.5 Anexo às Demonstrações Financeiras

#### 1. Identificação da entidade, período de relato e referencial contabilístico

##### 1.1 Identificação da entidade

**Designação:** Junta de Freguesia de Santa Clara (subsequentemente designada por Junta ou Freguesia)

**Morada:** Largo do Ministro, 1 - 1750-200 Lisboa

**Nº de Identificação Fiscal:** 510 856 977

**Nº de Habitantes:** 23.650 (Censos 2023 - Resultados Provisórios)

**Legislação e descrição sumária das atividades:** A Freguesia de Santa Clara foi criada no âmbito de uma reorganização administrativa, pela Lei nº 56/2012 de 8 de novembro, que entrou em vigor após as eleições autárquicas de 2013.

As atividades da Freguesia resultam de todas as atribuições legalmente consignadas à freguesia, nos termos da Lei n.º 75/2013, de 12 de Setembro que estabelece o regime jurídico das autarquias locais e da Lei nº 56/2012 de 8 de Novembro que criou a Freguesia no âmbito da reorganização administrativa de Lisboa.

O artigo 16º da Lei n.º 75/2013, de 12 de Setembro identifica as competências materiais da Freguesia e salienta-se ainda o artigo 12º da Lei nº 56/2012 de 8 de Novembro que estabelece as novas competências próprias em consequência da reorganização administrativa de Lisboa.

### Executivo

**Presidente:** Maria da Graça Pinto Ferreira

**Secretário:** Maria de Fátima Tremeço

**Tesoureiro:** José Coutinho

**Vogal:** Luís Vian Costa

**Vogal:** Amândio Silva

## 1.2 Referencial contabilístico e demonstrações financeiras

### a) Referencial contabilístico

As demonstrações financeiras foram preparadas com o Sistema de Normalização Contabilística para as Administrações Públicas (SNC-AP), aprovado pelo Decreto-Lei nº 192/2015, de 11 de setembro. De referir que as notas não indicadas neste Anexo não são aplicáveis, nem significativas para a compreensão das Demonstrações Financeiras em análise.

Apesar da entidade possuir contabilidade de gestão o sistema de informação não está ainda parametrizado por forma a que sejam preparadas demonstrações de gestão e divulgada a informação requerida na nota 21 - Relato por Segmentos. No entanto, quer no relatório de gestão como nas remanescentes notas do anexo às demonstrações financeiras foi divulgada a informação de gestão que consideramos relevante para a atividade da Freguesia.

### Derrogações de disposições do SNC-AP

Não existiram, no decorrer do exercício, quaisquer casos excecionais que implicassem diretamente a derrogação de qualquer disposição prevista pelo SNC-AP que tenham

produzido efeitos materialmente relevantes e que pudessem pôr em causa a imagem verdadeira e apropriada das demonstrações financeiras.

#### b) Comparabilidade

As presentes demonstrações financeiras são comparáveis com o exercício anterior.

#### c) Reclassificação de itens nas demonstrações financeiras

Não existiram reclassificações nas demonstrações financeiras.

#### d) Saldos significativos de caixa e seus equivalentes não disponíveis para uso

Não existem saldos indisponíveis para uso.

#### e) Valores de caixa e depósitos bancários

Em 31 de dezembro de 2023 e 2022 a desagregação dos saldos de caixa e depósitos bancários era como se segue:


Conta PCM	Natureza	31/12/2023	31/12/2022
111	Caixa	133,88	303,36
1111	Caixa-Sede	0,00	0,00
1113	Caixa-Piscina	103,88	63,36
1114	FM-Cantina	0,00	0,00
1115	Caixa-Eventos	10,00	220,00
1117	Caixa-Serv. Sociais	20,00	20,00
1118	FM-Fundo Tesouraria	0,00	0,00
12	Depósitos à ordem	1 808 344,27	1 876 831,37
1222	Santander Totta	69 828,14	9 914,52
1228	Montepio Dep. a Prazo	300 000,00	0,00
1229	Montepio Geral	49 672,16	292 869,33
12210	CGD - Santa Clara	388 843,97	1 574 047,52
12211	CGD - Conta a Prazo	1 000 000,00	0,00
131	Depósitos a Prazo	0,00	60 000,00
13126	Santander Totta - DP	0,00	60 000,00
<b>Total</b>		<b>1 808 478,15</b>	<b>1 937 134,73</b>

## 2. Principais políticas contabilísticas, alteração nas estimativas contabilísticas e erros

### 2.1 Bases de mensuração

As Demonstrações Financeiras foram preparadas de acordo com a NCP 1 - Estrutura e conteúdo das demonstrações financeiras e são apresentadas em euros.

O euro é a moeda funcional e de apresentação.



### **Apresentação apropriada e conformidade com as NCP**

As presentes demonstrações financeiras apresentam de forma apropriada a posição financeira, o desempenho financeiro e os fluxos de caixa da entidade. Representam de forma fiel os efeitos das transações, outros acontecimentos e condições, de acordo com a definição e critérios de reconhecimento de ativos, passivos, rendimentos e gastos estabelecidos na estrutura conceptual e nas NCP.

### **Informação comparativa**

A informação comparativa foi divulgada com respeito ao período anterior para todas as quantias relatadas nas demonstrações financeiras.

Respeitando o Princípio da Continuidade da Entidade, as políticas contabilísticas foram adotadas de maneira consistente ao longo do tempo. Procedendo-se a alterações das políticas contabilísticas, as quantias comparativas afetadas pela reclassificação serão divulgadas, tendo em conta:

- a) A natureza da reclassificação;
- b) A quantia de cada item ou classe de itens que tenha sido reclassificada;
- c) Razão para a reclassificação.

### **Consistência de apresentação**

As Demonstrações Financeiras estão consistentes de um período para o outro, que a nível da apresentação, quer dos movimentos contabilísticos que lhes dão origem, exceto quando ocorrem alterações significativas na natureza que, nesse caso, estão devidamente identificadas e justificadas neste Anexo. Desta forma é proporcionada informação fiável e mais relevante para os utentes.

### **Materialidade e agregação**

A relevância da informação é afetada pela sua natureza e materialidade. Cada classe material de itens semelhantes é apresentada separadamente nas demonstrações financeiras. Os itens de natureza ou função dissemelhante serão apresentados separadamente, a menos que sejam imateriais.

### **Compensação**



Devido à importância de os ativos e passivos serem relatados separadamente, assim como os gastos e os rendimentos, estes não foram sujeitos a compensações, exceto os que forem exigidos por uma NCP.

### **Continuidade**

Com base na informação disponível e as expectativas futuras, a Junta de Freguesia de Santa Clara continuará a operar no futuro previsível, assumindo que não há intenção nem a necessidade de liquidar ou de reduzir consideravelmente o nível das suas operações.

## **2.2 Outras políticas contabilísticas relevantes**

### **Ativos Fixos Tangíveis**

Os ativos fixos tangíveis são registados ao custo de aquisição ou produção líquidos das respetivas depreciações e perdas por imparidade acumuladas.

Os custos de aquisição ou produção incluem o custo de compra, quaisquer custos diretamente atribuíveis às atividades necessárias para colocar os ativos na localização e nas condições necessárias para operarem da forma pretendida.

Os custos subsequentes são incluídos na quantia escriturada do bem ou reconhecidos como ativos separados, conforme apropriado, somente quando é provável que benefícios económicos futuros fluirão para a empresa e o custo possa ser mensurado com fiabilidade.

Os custos com a manutenção e reparação são registados como gastos no exercício em que decorrem.

As depreciações são calculadas, após a data em que os bens se encontrem disponíveis para utilização, pelo método da linha reta em conformidade com o período de vida útil estimado e de acordo com o Classificador Complementar 2 – Cadastro e vidas úteis dos ativos fixos tangíveis, intangíveis e propriedades de investimento.

As taxas de depreciação utilizadas correspondem aos períodos de vida útil estimada.

Conservação e manutenção de bens e espaços públicos que pertencem à Câmara Municipal de Lisboa.

Conforme divulgado na nota 1.1 as atividades da Freguesia resultam de todas as atribuições legalmente consignadas à freguesia, nos termos da Lei n.º 75/2013, de 12 de Setembro que estabelece o regime jurídico das autarquias locais e da Lei nº 56/2012 de 8 de Novembro que criou a Freguesia no âmbito da reorganização administrativa de Lisboa.

O artigo 12º da Lei nº 56/2012 de 8 de Novembro estabelece as novas competências próprias da Freguesia em consequência da reorganização administrativa de Lisboa. No âmbito das mesmas a Freguesia efetua diversas intervenções, nomeadamente ao nível da conservação e manutenção de bens e espaços públicos que pertencem à Câmara Municipal de Lisboa, pelo que os dispêndios incorridos são registados como Gastos na Demonstração de Resultados e não como Ativos Fixos Tangíveis.

### Ativos e Passivos Financeiros

Os ativos e os passivos financeiros são reconhecidos no balanço quando a Entidade se torna parte das correspondentes disposições contratuais.

Os ativos e os passivos financeiros são assim mensurados de acordo com os seguintes critérios:

- (i) ao custo ou custo amortizado;
- (ii) ao justo valor com as alterações reconhecidas na demonstração dos resultados.
- (iii) Imparidade de ativos financeiros
- (iv) Desreconhecimento de ativos e passivos financeiros

#### (i) Ao custo ou custo amortizado

A Entidade classifica e mensura ao custo ou custo amortizado os ativos e os passivos financeiros que apresentem as seguintes características:

- Sejam à vista ou tenham uma maturidade definida; e
- Tenham associado um retorno fixo ou determinável; e
- Não sejam um instrumento financeiro derivado ou não incorporem um instrumento financeiro derivado.

Nesta categoria incluem-se, consequentemente, os seguintes ativos e passivos financeiros:

#### **a) Clientes, contribuintes e utentes e outras dívidas de terceiros**

Os saldos de clientes, contribuintes e utentes e de outras dívidas de terceiros são registados ao custo amortizado deduzido de eventuais perdas por imparidade. Usualmente, o custo amortizado destes ativos financeiros não difere do seu valor nominal.

#### **b) Caixa e depósitos**

Os montantes incluídos na rubrica de “Caixa e depósitos” correspondem aos valores de caixa, depósitos bancários e depósitos a prazo e outras aplicações de tesouraria vencíveis a

menos de três meses e para os quais o risco de alteração de valor é insignificante. Estes ativos são mensurados ao custo amortizado. Usualmente, o custo amortizado destes ativos financeiros não difere do seu valor nominal.

**c) Fornecedores e outras dívidas a terceiros**

Os saldos de fornecedores e de outras dívidas a terceiros são registados ao custo amortizado. Usualmente, o custo amortizado destes passivos financeiros não difere do seu valor nominal.

**(ii) Ao justo valor com as alterações reconhecidas na demonstração dos resultados**

Todos os ativos e passivos financeiros não incluídos na categoria “ao custo ou custo amortizado” são incluídos na categoria “ao justo valor com as alterações reconhecidas na demonstração dos resultados”.

**(iii) Imparidade de ativos financeiros**

Os ativos financeiros incluídos na categoria “ao custo ou custo amortizado” são sujeitos a testes de imparidade em cada data de relato. Tais ativos financeiros encontram-se em imparidade quando existe uma evidência objetiva de que, em resultado de um ou mais acontecimentos ocorridos após o seu reconhecimento inicial, os seus fluxos de caixa futuros estimados são afetados.


Para os ativos financeiros mensurados ao custo amortizado, a perda por imparidade a reconhecer corresponde à diferença entre a quantia escriturada do ativo e o valor presente na data de relato dos novos fluxos de caixa futuros estimados descontados à respetiva taxa de juro efetiva original.

Para os ativos financeiros mensurados ao custo, a perda por imparidade a reconhecer corresponde à diferença entre a quantia escriturada do ativo e a melhor estimativa do justo valor do ativo na data de relato.

As perdas por imparidade são registadas em resultados na rubrica “Perdas por imparidade” no período em que são determinadas.

Subsequentemente, se o montante da perda por imparidade diminui e tal diminuição pode ser objetivamente relacionada com um acontecimento que teve lugar após o reconhecimento da perda, esta deve ser revertida por resultados. A reversão deve ser efetuada até ao limite da quantia que estaria reconhecida (custo amortizado) caso a perda não tivesse sido inicialmente registada. A reversão de perdas por imparidade é registada em resultados na rubrica “Reversões de perdas por imparidade”.

**(iv) Desreconhecimento de ativos e passivos financeiros**



A Entidade desreconhece ativos financeiros apenas quando os direitos contratuais dos seus fluxos de caixa expiram por cobrança, ou quando transfere para outra entidade o controlo desses ativos financeiros e todos os riscos e benefícios significativos associados à posse dos mesmos.

A Entidade desreconhece passivos financeiros apenas quando a correspondente obrigação seja liquidada, cancelada ou expire.

### **Provisões, Passivos Contingentes e Ativos Contingentes**

As provisões são registadas quando a entidade tem uma obrigação presente (legal ou implícita) resultante de um acontecimento passado, é provável que para a liquidação dessa obrigação ocorra uma saída de recursos e o montante da obrigação possa ser razoavelmente estimado.

O montante das provisões registadas consiste na melhor estimativa, na data de relato, dos recursos necessários para liquidar a obrigação. Tal estimativa, revista em cada ano de relato, é determinada tendo em atenção os riscos e incertezas associados a cada obrigação.

Os Passivos contingentes correspondem a uma obrigação possível que decorre de acontecimentos passados e cuja existência apenas será confirmada pela ocorrência ou não de um ou mais acontecimentos futuros incertos, que não estão totalmente sob controlo da Entidade ou a uma obrigação presente que decorre de acontecimentos passados para a qual não é provável que seja exigido uma saída de recursos ou se a quantia da obrigação não pode ser mensurada com suficiente fiabilidade.

Os passivos contingentes são divulgados no Anexo, não sendo apresentados no Balanço da Entidade pois não cumprem os critérios de registo de Provisões.

Os ativos contingentes surgem geralmente de acontecimentos não planeados ou inesperados que não estão totalmente sob o controlo da entidade e dão origem à possibilidade de um influxo de benefícios económicos ou potencial de serviço para a entidade. Os ativos contingentes não são reconhecidos nas demonstrações financeiras porque isso poderia resultar no reconhecimento de rendimentos que poderão nunca ser realizados. Se se tornar provável um influxo de benefícios económicos ou potencial de serviço, a entidade deve divulgar um ativo contingente. Os ativos contingentes devem ser avaliados continuamente para assegurar que os desenvolvimentos são apropriadamente refletidos nas demonstrações financeiras. Se se tornar praticamente certo de que um influxo de benefícios económicos ou potencial de serviço ocorrerá e o valor do ativo possa

ser mensurado com fiabilidade, o ativo e o rendimento relacionado devem ser reconhecidos nas demonstrações financeiras do período em que a alteração ocorre.

### **Especialização dos Exercícios**

A Entidade regista os seus rendimentos e gastos de acordo com o princípio da especialização de exercícios, pelo qual os rendimentos e gastos são reconhecidos à medida que são gerados, independentemente do momento do respetivo recebimento ou pagamento. As diferenças entre os montantes recebidos e pagos e os correspondentes rendimentos e gastos gerados são registadas como ativos ou passivos.

### **Rendimentos de Transações com e sem contraprestação**

As transações com contraprestação são transações pelas quais uma entidade recebe ativos ou serviços, ou extingue passivos, e dá diretamente em troca um valor aproximadamente igual (principalmente na forma de dinheiro, bens, serviços, ou uso de ativos) a uma outra entidade.

As transações sem contraprestação são transações que não sejam transações com contraprestação. Numa transação sem contraprestação, uma entidade ou recebe valor de uma outra entidade sem dar diretamente em troca valor aproximadamente igual, ou dá valor a uma outra entidade sem receber diretamente em troca valor aproximadamente igual.

O rédito é mensurado pelo justo valor da contraprestação recebida ou a receber. A quantia de rendimento proveniente de uma transação com contraprestação é geralmente determinada por acordo entre a entidade e o comprador ou utilizador do ativo ou serviço e é mensurada pelo justo valor da retribuição recebida ou a receber tendo em conta as quantias de quaisquer descontos comerciais e de quantidades concedidos.

Um influxo de recursos provenientes de uma transação sem contraprestação reconhecido como um ativo deve ser reconhecido como rendimento, exceto até ao ponto em que for também reconhecido um passivo relativo ao mesmo influxo.

### **2.3 Julgamentos com impacto nas quantias reconhecidas**

A preparação das demonstrações financeiras de acordo com princípios contabilísticos geralmente aceites requer que se realizem estimativas que afetam os montantes dos ativos e passivos registados, a apresentação de ativos e passivos contingentes no final de cada exercício e bem como os proveitos e custos reconhecidos no decurso de cada exercício.

Determinadas estimativas são consideradas críticas se:

- (i) A natureza das estimativas é considerada significativa devido aos níveis de subjetividade e julgamentos necessários para a contabilização de situações em que exista grande incerteza ou pela elevada suscetibilidade de variação dessas situações; e
- (ii) O impacto das estimativas na situação financeira ou na atuação operativa é significativa.

#### **2.4 Principais pressupostos relativos ao futuro**

As demonstrações financeiras anexas foram preparadas no pressuposto da continuidade das operações, a partir dos livros e registos contabilísticos da Entidade, mantidos de acordo com princípios contabilísticos geralmente aceites em Portugal.

Os eventos ocorridos após a data do balanço que afetem o valor dos ativos e passivos existentes à data do balanço são considerados na preparação das demonstrações financeiras do período. Esses eventos, se significativos, são divulgados no presente anexo às demonstrações financeiras.

#### **2.5 Aplicação inicial de uma NCP**

Não aplicável

#### **2.6 Principais fontes de incerteza das estimativas**

As estimativas de valores futuros que se justificaram e se reconheceram nas demonstrações financeiras refletem a evolução previsível da entidade no quadro do seu plano estratégico e as informações disponíveis face a acontecimentos passados e a situações equivalentes de outras entidades, não sendo previsível qualquer alteração significativa neste enquadramento a curto prazo que possa por em causa a validade dessas estimativas ou implicar um risco significativo de ajustamentos materialmente relevantes nas quantias escrituradas dos ativos e passivos no próximo exercício.

#### **2.7 Alterações em estimativas contabilísticas**

Não ocorreram alterações significativas em estimativas contabilísticas.

#### **2.8 Erros materiais de períodos anteriores**

Não ocorreram alterações significativas em estimativas contabilísticas.



#### 4. ATIVOS INTANGÍVEIS

##### Variação das amortizações e perdas por imparidade

Durante os exercícios findos em 31 de dezembro de 2023 e de 2022, o movimento ocorrido na quantia escriturada dos ativos intangíveis, bem como nas respetivas amortizações acumuladas e perdas por imparidade acumuladas, foi o seguinte:

RUBRICAS	Início do período				Final do período			
	Quantia bruta	Amortizações Acumuladas	Perdas por imparidade	Quantia Escriturada	Quantia bruta	Amortizações Acumuladas	Perdas por imparidade	Quantia Escriturada
<b>ATIVOS INTANGÍVEIS</b>								
Programas de computador e sistemas de informação	13 400,24	0,00	0,00	13 400,24	13 400,24	0,00	0,00	13 400,24
<b>Total</b>	<b>13 400,24</b>	<b>0,00</b>	<b>0,00</b>	<b>13 400,24</b>	<b>13 400,24</b>	<b>0,00</b>	<b>0,00</b>	<b>13 400,24</b>

##### Quantia escriturada e variações do período:

Durante o exercício findo em 31 de dezembro de 2023, ocorreram as seguintes variações:

RUBRICAS	Quantia escriturada inicial	Variações		Quantia escriturada final
		Adições	Amortizações do período	
<b>ATIVOS INTANGÍVEIS</b>				
Programas de computador e sistemas de informação	13 400,24	0,00	0,00	13 400,24
<b>Total</b>	<b>13 400,24</b>	<b>0,00</b>	<b>0,00</b>	<b>13 400,24</b>

##### Adições:

Durante o exercício findo em 31 de dezembro de 2023, não ocorreram adições:

RUBRICAS	Adições	
	Compra	Total
<b>ATIVOS INTANGÍVEIS</b>		
Programas de computador e sistemas de informação	0,00	0,00
<b>Total</b>	<b>0,00</b>	<b>0,00</b>



## 5. Ativos Fixos Tangíveis

## Variação das depreciações e perdas por imparidade acumuladas

O movimento ocorrido entre 01 de janeiro de 2023 e 31 de dezembro de 2023 na quantia escriturada dos ativos fixos tangíveis, bem como nas respetivas depreciações acumuladas e perdas por imparidade acumuladas, foi o seguinte:

RUBRICAS	Início do período				Final do período			
	Quantia bruta	Depreciações acumuladas	Perdas por imparidade acumuladas	Quantia escriturada	Quantia bruta	Depreciações acumuladas	Perdas por imparidade acumuladas	Quantia escriturada
Terrenos e recursos naturais	69119,17	0,00	0,00	69 119,17	69 119,17	0,00	0,00	69 119,17
Edifícios e outras construções	1867067	347 789,71	0,00	1 519 277,29	1 867 067,00	374 064,30	0,00	1 493 002,70
Equipamento básico	458984,09	330 818,05	0,00	128 166,04	544 660,92	376 738,84	0,00	167 922,08
Equipamento de transporte	970 484,67	588 853,70	0,00	381 630,97	1 029 054,48	712 200,51	0,00	316 853,97
Ferramentas e utensílios	0	0,00	0,00	0,00	0,00	0,00	0,00	0,00
Equipamento administrativo	368157,83	334 110,13	0,00	34 047,70	387 040,98	356 678,88	0,00	30 362,10
Outros ativos fixos tangíveis	174249,29	141 454,05	0,00	32 795,24	190 940,25	154 514,91	0,00	36 425,34
<b>Total</b>	<b>3 908 062,05</b>	<b>1 743 025,64</b>	<b>0,00</b>	<b>2 165 036,41</b>	<b>4 087 882,80</b>	<b>1 974 197,44</b>	<b>0,00</b>	<b>2 113 685,36</b>

## Quantia escriturada e variações do período

Durante o exercício findo em 31 de dezembro de 2023, ocorreram as seguintes variações:

RUBRICAS	Quantia escriturada Inicial	Variações			Quantia escriturada Final
		Adições	Depreciações do período	Regularizações	
Terrenos e reursos naturais	69 119,17	0,00	0,00	0,00	69 119,17
Edifícios e outras construções	1 519 277,29	0,00	26 274,59	0,00	1 493 002,70
Equipamento básico	128 166,04	85 680,63	45 920,79	3,80	167 922,08
Equipamento de transporte	381 630,97	58 569,81	123 346,81	0,00	316 853,97
Ferramentas e utensílios	0,00	0,00	0,00	0,00	0,00
Equipamento administrativo	34 047,70	18 883,15	22 568,75	0,00	30 362,10
Outros ativos fixos tangíveis	32 795,24	16 690,96	13 060,86	0,00	36 425,34
<b>Total</b>	<b>2 165 036,41</b>	<b>179 824,55</b>	<b>231 171,80</b>	<b>3,80</b>	<b>2 113 685,36</b>

## Adições

Durante o exercício findo em 31 de dezembro de 2023, ocorreram as seguintes adições:

RUBRICAS	Adições	
	Compra	Total
Edifícios e outras construções	0,00	0,00
Equipamento básico	85 680,63	85 680,63
Equipamento de transporte	58 569,81	58 569,81
Ferramentas e utensílios	0,00	0,00
Equipamento administrativo	18 883,15	18 883,15
Outros ativos fixos tangíveis	16 690,96	16 690,96
<b>Total</b>	<b>179 824,55</b>	<b>179 824,55</b>

No presente exercício registaram-se aumentos no montante global de 179.824,55€, destacando-se os aumentos da rubrica de Equipamento de básico (85.680,63€) referente à aquisição de equipamento para registo de ponto, caldeira de condensação para a piscina e diverso equipamento de jardinagem, tais como, trator corta relva, sopradores, roçadores, cortadores, podadora, motosserras, corta relvas, fresadoras, martelo demolidor, betoneira, carrinhos de varredura, etc., para a Higiene Urbana e para o Espaço Público e de Equipamento de transporte (58.569,81€), referente à aquisição de uma viatura elétrica e uma viatura ligeira de passageiros.

## Depreciações dos ativos fixos tangíveis

RUBRICAS	Depreciações do Período	
	Reconhecidas nos resultados	Incluídas nos custos de outros bens
Edifícios e outras construções	26 274,59	0,00
Equipamento básico	45 920,79	0,00
Equipamento de transporte	123 346,81	0,00
Ferramentas e utensílios	0,00	0,00
Equipamento administrativo	22 568,75	0,00
Outros ativos fixos tangíveis	13 060,86	0,00
<b>Total</b>	<b>231 171,80</b>	<b>0,00</b>

## Diminuições

RUBRICAS	Diminuições		
	Abates	Outras	Total
Edifícios e outras construções	0,00	0,00	0,00
Equipamento básico	3,80	0,00	3,80
Equipamento de transporte	0,00	0,00	0,00
Ferramentas e utensílios	0,00	0,00	0,00
Equipamento administrativo	0,00	0,00	0,00
Outros ativos fixos tangíveis	0,00	0,00	0,00
<b>Total</b>	<b>3,80</b>	<b>0,00</b>	<b>3,80</b>

## 13. Rendimentos de transações com contraprestação

Rendimento	2023	2022
Mercados e Feiras	0,00	400,00
Ocupação de Via Pública	46 481,94	21 752,78
Serviços de desporto	252 935,29	181 778,99
Arrendamento Urbano	0,00	0,00
Atestados, certidões e outros documentos	0,00	0,00
Serviços Sociais	8 800,00	5 696,11
Animais	1 002,00	942,00
Aluguer de equipamentos	187,10	230,46
Venda de bens	15,00	0,00
Outros	9 000,50	6 040,50
<b>Rendimentos com contraprestação</b>	<b>318 421,83</b>	<b>216 840,84</b>

O aumento verificado na globalidade dos rendimentos com contraprestação durante o exercício de 2023, deve-se, essencialmente ao aumento de rendimentos da taxa se ocupação de via pública, proveniente de instalação de novas superfícies comerciais na freguesia e ao aumento de rendimento dos serviços desportivos, provenientes dos serviços prestados pela piscina de Santa Clara.

## 14. Rendimentos de transações sem contraprestação

Rendimento	2023	2022
Impostos diretos (IMI)	25 062,76	24 369,44
Transferências correntes obtidas	3 994 644,99	4 051 642,53
<b>Rendimentos sem contraprestação</b>	<b>4 019 707,75</b>	<b>4 076 011,97</b>

O incremento da rubrica de “transferências correntes obtidas” resulta essencialmente do reconhecimento de rendimentos com a execução das obras relacionadas com o contrato de delegação de competências entre a Freguesia e a Câmara Municipal de Lisboa (CML) para desenvolver no triénio 2023-2025.

Conforme mencionado na nota 2.2 ao nível da conservação e manutenção de bens e espaços públicos que pertencem à Câmara Municipal de Lisboa, os dispêndios incorridos são registados como Gastos na Demonstração de Resultados (FSE) e não como Ativos Fixos Tangíveis, sendo os Rendimentos reconhecidos na medida da execução das respetivas intervenções. A sub-rúbrica de Serviços Diversos de Fornecimentos e Serviços Externos manifesta também um aumento face ao exercício anterior como era expectável.

## 17. Acontecimentos após a data de relato

Não existem acontecimentos após a data de relato que alterem significativamente a vida da freguesia ou exijam ajustamento ou divulgação nas presentes demonstrações financeiras.

## 18. Instrumentos financeiros

Em 31 de dezembro de 2023 e de 2022, as categorias de ativos e passivos financeiros estão detalhadas conforme segue:

	31/12/2023			31/12/2022		
	Quantia bruta	Imparidade acumulada	Quantia líquida	Quantia bruta	Imparidade acumulada	Quantia líquida
<b>ATIVOS FINANCEIROS</b>						
Ativos financeiros ao custo ou custo amortizado						
Ativos correntes						
Devedores por transferências e subsídio não reembolsáveis	1 369 560,00	0,00	1 369 560,00	57 000,00	0,00	57 000,00
Clientes, contribuintes e utentes	256,83	0,00	256,83	258,05	0,00	258,05
Outros devedores	0,00	0,00	0,00	0,00	0,00	0,00
Acionistas/sócios	0,00	0,00	0,00	0,00	0,00	0,00
Caixa e Depósitos bancários	1 808 478,15	0,00	1 808 478,15	1 937 134,73	0,00	1 937 134,73
<b>PASSIVOS FINANCEIROS</b>						
Passivos financeiros ao custo amortizado						
Passivos correntes						
Financiamentos bancários	0,00	0,00	0,00	0,00	0,00	0,00
Fornecedores	66 560,80	0,00	66 560,80	64 999,27	0,00	64 999,27
Estado e outros entes públicos	47 209,67	0,00	47 209,67	40 662,17	0,00	40 662,17
Acionistas/sócios	0,00	0,00	0,00	0,00	0,00	0,00
Fornecedores de investimentos	0,00	0,00	0,00	0,00	0,00	0,00

No presente exercício foram registados na rubrica **devedores por transferências e subsídios não reembolsados** no montante global de 1.369.560,00€,

- 1.312.560,00€, corresponde ao reconhecimento do valor total do contrato de delegação de competências na Freguesia pela Câmara Municipal de Lisboa (CML) para desenvolver no triénio 2023-2025 diversos programas de reabilitação e intervenção em espaços e equipamentos públicos, no valor de 1.640.700,00€, ao qual foi deduzido o valor recebido 328.140,00€.
- 57.000,00€, corresponde ao reconhecimento do valor total do contrato de delegação de competências na Freguesia pela Câmara Municipal de Lisboa (CML) para desenvolver no triénio 2019-2023 diversos programas de reabilitação e intervenção em espaços e equipamentos públicos, no valor de 1.900.000,00€, ao qual foi deduzido o valor recebido 1.843.000,00€.

#### Decomposição dos Clientes, contribuintes e utentes:

RUBRICAS	31/12/2023	31/12/2022
Cientes, contribuintes e utentes	256,83	216,01
<b>Cientes, contribuintes e utentes</b>	<b>256,83</b>	<b>216,01</b>

#### Decomposição Estado e outros entes públicos:

RUBRICAS	31/12/2023	31/12/2022
Retenção de impostos sobre rendimentos	876,28	10 481,17
Contribuições para sistemas de proteção social e subsistemas de saúde	46 333,39	30 181,00
Outros		
<b>Estado e outros entes públicos</b>	<b>47 209,67</b>	<b>40 662,17</b>

## 23. Outras informações financeiras relevantes

### 23.1 Diferimentos

RUBRICAS	31/12/2023	31/12/2022
<b>DIFERIMENTOS</b>		
Ativos		
Gastos a reconhecer	19 900,98	14 843,50
Passivos		
Rendimentos a reconhecer	2 009 823,93	481 939,37

No presente exercício foram registados **Gastos a Reconhecer** no montante global de 19.900,98€ correspondentes a gastos do exercício de 2023 faturados antecipadamente no exercício de 2023 relativos a seguros.

No presente exercício foram registados **Rendimentos a Reconhecer** no montante global de 2.009.823,93€ referentes às seguintes situações:

- 1.597.453,27€ no âmbito do contrato de delegação de competências na Freguesia pela Câmara Municipal de Lisboa (CML) para desenvolver no triénio 2023-2025 diversos programas de reabilitação e intervenção em espaços e equipamentos públicos. Do valor total contratado (1.640.700,00€) recebeu-se 328.140,00€ e incorreram gastos no valor de 43.246,73€, ficando por executar 1.597.453,27€. A execução deste montante ocorrerá em 2024 e 2025.
- 412.370,66€ no âmbito do contrato de delegação de competências na Freguesia pela Câmara Municipal de Lisboa (CML) para desenvolver no triénio 2019-2023 diversos programas de reabilitação e intervenção em espaços e equipamentos públicos. Do valor total contratado (1.900.000,00€) recebeu-se 1.843.000,00€ e incorreram gastos no valor de 1.487.629,34€, ficando por executar 412.370,66€. A execução deste montante ocorrerá em 2024.

### 23.2 Outras contas a receber

RUBRICAS	31/12/2023	31/12/2022
<b>OUTRAS CONTAS A RECEBER</b>		
Impostos e taxas imputadas ao período	21 500,00	21 500,00
Devedores por acréscimo de rendimentos	5 533,34	97 305,83
Cauções - Entregues a terceiros	0,00	3 372,87
<b>Total</b>	<b>27 033,34</b>	<b>122 178,70</b>

A conta a receber “impostos e taxas imputadas ao período” diz respeito ao reconhecimento do acréscimo de rendimentos relacionado com o IMI (21.500€).

No presente exercício foram registados na rubrica de **Devedores por acréscimo de rendimentos** no montante global de 5.533,34€ referentes às seguintes situações:

- 5.533,34€, correspondem à diferença entre os gastos já incorridos durante o exercício de 2023 e o valor transferido até 31 de dezembro de 2023 pela CML, no âmbito do protocolo celebrados entre a Freguesia e a Câmara Municipal de Lisboa (CML) relativo ao FES - Fundo de Emergência Social (financiamento dos custos incorridos com apoio financeiro às famílias carenciadas) e FES-RLXcelebrado na área da ação social (FES); Este montante será transferido pela CML no exercício de 2024.

### 23.3 Outras contas a pagar

RUBRICAS	31/12/2023	31/12/2022
<b>OUTRAS CONTAS A PAGAR</b>		
Remunerações a liquidar	291 497,23	279 512,03
Outros acréscimos de gastos	48 059,55	92 138,61
<b>Total</b>	<b>339 556,78</b>	<b>371 650,64</b>

No presente exercício foram registados **credores por acréscimo de gastos** referentes às seguintes situações:

- 291.497,23€, correspondentes ao acréscimo para férias e subsídio de férias de 2023.
- 20.957,02€, correspondentes a gastos incorridos em 2023 com serviços diversos que apenas foram faturados pelos fornecedores em 2024.
- 27.102,53€, correspondem à contribuição da entidade patronal à segurança social de 2023.



## 23.4 Fornecimentos e serviços externos

RUBRICAS	2023	2022
<b>FORNECIMENTO E SERVIÇOS EXTERNOS</b>		
Subcontratos e concessões de serviços	0,00	0,00
Serviços especializados	756 804,69	621 044,19
Materiais de consumo	88 550,30	72 884,30
Energia e fluidos	303 422,85	448 898,52
Deslocações, estadas e transportes	242,75	571,65
Serviços diversos	812 411,99	600 003,98
<b>Total</b>	<b>1 961 432,58</b>	<b>1 743 402,64</b>

No que diz respeito ao aumento da rubrica “serviços especializados”, deve-se essencialmente a estudos e projetos de arquitetura e fiscalização de obras, a honorários e a conservação e reparação de ativos fixos.

No que diz respeito ao aumento da rubrica “serviços diversos”, deve-se essencialmente a gastos com serviços de limpeza, higiene e conforto, a serviços desportivos (piscina), a serviços culturais, a serviços na área da Higiene Urbana e dos Espaços Verdes.

## 23.5 Gastos com pessoal

RUBRICAS	2023	2022
<b>GASTOS COM PESSOAL</b>		
Remunerações dos órgãos sociais e de gestão	53 441,33	51 246,68
Remunerações do pessoal	1 763 720,89	1 653 418,00
Encargos sobre remunerações	382 675,78	360 888,73
Acidentes em serviço	49 012,51	42 683,04
Outros	136 528,60	109 096,41
<b>Total</b>	<b>2 385 379,11</b>	<b>2 217 332,86</b>

O aumento verificado de 2022 para 2023 em relação aos gastos com o pessoal corresponde ao pessoal contratado ao longo de 2022, pelo que em 2023 foram processados todos os meses do ano, o aumento salarial e também aos gastos com os reembolsos à ADSE.

O número médio de trabalhadores durante o ano de 2023 foi de 119 trabalhadores enquanto no ano de 2022 foi de 123 trabalhadores.

## 23.6 Transferências e subsídios concedidos

RUBRICAS	2023	2022
<b>TRANSFERÊNCIAS E SUBSÍDIOS CONCEDIDOS</b>		
Transferências correntes concedidas	202 075,12	226 889,50
<b>Total</b>	<b>202 075,12</b>	<b>226 889,50</b>

Nos gastos das transferências e subsídios concedidos teve uma ligeira diminuição no apoio às associações e coletividades da freguesia e ao apoio extraordinário às famílias, atribuído pelo Programa do Fundo de Emergência Social.

## 23.7 Outros gastos e perdas

RUBRICAS	2023	2022
<b>OUTROS GASTOS E PERDAS</b>		
Outros	4 347,84	2 258,58
<b>Total</b>	<b>4 347,84</b>	<b>2 258,58</b>

No presente exercício foram registados em **Outros gastos e perdas** no montante global de 4.347,84€ referentes, essencialmente, às seguintes situações:

- 3.372,87€, correspondem a movimentos de reclassificações de contas;
- 775,37€, correspondem a reembolsos da piscina;
- 88,25€, correspondem a taxas;
- 3,80€, corresponde à diferença de um bem abatido que ainda não estava totalmente amortizado;
- 107,55€, dizem respeito ao pagamento e reembolsos do IMI.

### 23.8 Património Líquido






O resultado líquido do exercício de 2022 no montante de -74.642,45€ foi aplicado em resultados transitados -74.642,45€.

O património líquido em 31/12/2023 ascende a 2.887.650,96€.

A rubrica de resultados transitados regista o valor de 1.082.895,14€.

Este documento deverá ser lido em conjunto com os restantes documentos de prestação de contas.

Aprovado em Reunião de Executivo do dia 03/04/2024

  
\_\_\_\_\_  
  
\_\_\_\_\_  
  
\_\_\_\_\_  
  
\_\_\_\_\_  
  
\_\_\_\_\_

**4. Demonstrações Orçamentais**

**4.1 Demonstrações Orçamentais de Relato**

**4.1.1 Demonstração do desempenho orçamental**



# FREGUESIA DE SANTA CLARA



## Demonstração do Desempenho Orçamental

2023

RUBRICA	RECEBIMENTOS		FONTES DE FINANCIAMENTO						TOTAL	n-1		
	RP	RG	UE	EMPR	FUNDOS ALHEIOS	RP	RG	UE			EMPR	FUNDOS ALHEIOS
<b>Saldo de gerência anterior</b>	1 937 134,73	0,00	0,00	0,00	0,00	1 937 134,73	1 532 501,76	0,00	0,00	0,00	4 460 642,73	3 955 127,86
Operações Orçamentais [1]	1 937 134,73	0,00	0,00	0,00	0,00	1 937 134,73	1 532 501,76	0,00	0,00	0,00	2 605 567,02	2 455 462,08
Devolução do saldo oper. orçamentais	0,00	0,00	0,00	0,00	0,00	0,00	0,00	0,00	0,00	0,00	1 961 834,33	1 961 586,20
Recabimento do saldo devolvido por entidades terceiras	0,00	0,00	0,00	0,00	0,00	0,00	0,00	0,00	0,00	0,00	107 804,16	79 969,91
Operações de tesouraria [A]	4 629 376,76	0,00	0,00	0,00	0,00	4 629 376,76	4 657 163,27	0,00	0,00	0,00	535 928,53	516 993,97
<b>Recetta corrente</b>	25 063,98	0,00	0,00	0,00	0,00	25 063,98	24 337,58	0,00	0,00	0,00	1 608 344,81	1 308 996,77
R1	25 063,98	0,00	0,00	0,00	0,00	25 063,98	24 337,58	0,00	0,00	0,00	0,00	0,00
R1.1	0,00	0,00	0,00	0,00	0,00	0,00	0,00	0,00	0,00	0,00	0,00	0,00
R1.2	0,00	0,00	0,00	0,00	0,00	0,00	0,00	0,00	0,00	0,00	0,00	0,00
R2	0,00	0,00	0,00	0,00	0,00	0,00	0,00	0,00	0,00	0,00	0,00	0,00
R3	0,00	0,00	0,00	0,00	0,00	0,00	0,00	0,00	0,00	0,00	0,00	0,00
R4	56 484,44	0,00	0,00	0,00	0,00	56 484,44	29 135,28	0,00	0,00	0,00	242 552,62	185 992,00
R5	33,56	0,00	0,00	0,00	0,00	33,56	26,05	0,00	0,00	0,00	1 543,87	1 480,40
R5.1	4 260 844,54	0,00	0,00	0,00	0,00	4 260 844,54	4 395 518,19	0,00	0,00	0,00	0,00	0,00
R5.1.1	4 260 844,54	0,00	0,00	0,00	0,00	4 260 844,54	4 395 518,19	0,00	0,00	0,00	0,00	0,00
R5.1.1.1	4 260 844,54	0,00	0,00	0,00	0,00	4 260 844,54	4 395 518,19	0,00	0,00	0,00	0,00	0,00
R5.1.1.2	0,00	0,00	0,00	0,00	0,00	0,00	0,00	0,00	0,00	0,00	0,00	0,00
R5.1.1.3	0,00	0,00	0,00	0,00	0,00	0,00	0,00	0,00	0,00	0,00	0,00	0,00
R5.1.1.4	0,00	0,00	0,00	0,00	0,00	0,00	0,00	0,00	0,00	0,00	0,00	0,00
R5.1.1.5	0,00	0,00	0,00	0,00	0,00	0,00	0,00	0,00	0,00	0,00	0,00	0,00
R5.1.2	1 000 158,20	0,00	0,00	0,00	0,00	1 000 158,20	1 188 135,71	0,00	0,00	0,00	0,00	0,00
R5.1.2.1	0,00	0,00	0,00	0,00	0,00	0,00	0,00	0,00	0,00	0,00	0,00	0,00
R5.1.2.2	0,00	0,00	0,00	0,00	0,00	0,00	0,00	0,00	0,00	0,00	0,00	0,00
R5.1.2.3	0,00	0,00	0,00	0,00	0,00	0,00	0,00	0,00	0,00	0,00	0,00	0,00
R5.2	0,00	0,00	0,00	0,00	0,00	0,00	0,00	0,00	0,00	0,00	0,00	0,00
R6	262 804,79	0,00	0,00	0,00	0,00	262 804,79	188 590,88	0,00	0,00	0,00	299 881,26	303 729,78
R7	24 146,45	0,00	0,00	0,00	0,00	24 146,45	19 565,49	0,00	0,00	0,00	0,00	0,00
<b>Recetta de capital</b>	0,00	0,00	0,00	0,00	0,00	0,00	0,00	0,00	0,00	0,00	0,00	0,00
R8	0,00	0,00	0,00	0,00	0,00	0,00	0,00	0,00	0,00	0,00	0,00	0,00
R9	0,00	0,00	0,00	0,00	0,00	0,00	0,00	0,00	0,00	0,00	0,00	0,00
R9.1	0,00	0,00	0,00	0,00	0,00	0,00	0,00	0,00	0,00	0,00	0,00	0,00
R9.1.1	0,00	0,00	0,00	0,00	0,00	0,00	0,00	0,00	0,00	0,00	0,00	0,00
R9.1.1.1	0,00	0,00	0,00	0,00	0,00	0,00	0,00	0,00	0,00	0,00	0,00	0,00
R9.1.1.2	0,00	0,00	0,00	0,00	0,00	0,00	0,00	0,00	0,00	0,00	0,00	0,00
R9.1.1.3	0,00	0,00	0,00	0,00	0,00	0,00	0,00	0,00	0,00	0,00	0,00	0,00
R9.1.1.4	0,00	0,00	0,00	0,00	0,00	0,00	0,00	0,00	0,00	0,00	0,00	0,00
R9.1.1.5	0,00	0,00	0,00	0,00	0,00	0,00	0,00	0,00	0,00	0,00	0,00	0,00
R9.1.2	0,00	0,00	0,00	0,00	0,00	0,00	0,00	0,00	0,00	0,00	0,00	0,00
R9.1.3	0,00	0,00	0,00	0,00	0,00	0,00	0,00	0,00	0,00	0,00	0,00	0,00
R9.2	0,00	0,00	0,00	0,00	0,00	0,00	0,00	0,00	0,00	0,00	0,00	0,00
R9.3	0,00	0,00	0,00	0,00	0,00	0,00	0,00	0,00	0,00	0,00	0,00	0,00
R10	0,00	0,00	0,00	0,00	0,00	0,00	0,00	0,00	0,00	0,00	0,00	0,00
R11	2 487,65	0,00	0,00	0,00	0,00	2 487,65	9 327,34	0,00	0,00	0,00	0,00	0,00
<b>Recetta efetiva [2]</b>	4 631 887,41	0,00	0,00	0,00	0,00	4 631 887,41	4 666 480,61	0,00	0,00	0,00	4 760 523,99	4 261 857,64
<b>Recetta não efetiva [3]</b>	0,00	0,00	0,00	0,00	0,00	0,00	0,00	0,00	0,00	0,00	0,00	0,00
R12	0,00	0,00	0,00	0,00	0,00	0,00	0,00	0,00	0,00	0,00	0,00	0,00
R13	0,00	0,00	0,00	0,00	0,00	0,00	0,00	0,00	0,00	0,00	0,00	0,00
<b>Soma [4]=[1]+[2]+[3]</b>	6 569 002,14	0,00	0,00	0,00	0,00	6 569 002,14	6 198 982,37	0,00	0,00	0,00	1 808 478,15	1 837 134,73
<b>Operações de Tesouraria [B]</b>	0,00	0,00	0,00	0,00	0,00	0,00	0,00	0,00	0,00	0,00	0,00	0,00
<b>Recetta efetiva [5]</b>	4 760 523,99	0,00	0,00	0,00	0,00	4 760 523,99	4 760 523,99	0,00	0,00	0,00	4 760 523,99	4 261 857,64
<b>Despesa efetiva [6]</b>	0,00	0,00	0,00	0,00	0,00	0,00	0,00	0,00	0,00	0,00	0,00	0,00
D9	0,00	0,00	0,00	0,00	0,00	0,00	0,00	0,00	0,00	0,00	0,00	0,00
D10	0,00	0,00	0,00	0,00	0,00	0,00	0,00	0,00	0,00	0,00	0,00	0,00
<b>Soma [7]=[5]+[6]</b>	4 760 523,99	0,00	0,00	0,00	0,00	4 760 523,99	4 760 523,99	0,00	0,00	0,00	4 760 523,99	4 261 857,64
<b>Operações de Tesouraria [C]</b>	0,00	0,00	0,00	0,00	0,00	0,00	0,00	0,00	0,00	0,00	0,00	0,00
<b>Saldo para a gerência seguinte:</b>	1 808 478,15	0,00	0,00	0,00	0,00	1 808 478,15	0,00	0,00	0,00	0,00	1 808 478,15	1 837 134,73
Operações Orçamentais:	1 808 478,15	0,00	0,00	0,00	0,00	1 808 478,15	0,00	0,00	0,00	0,00	1 808 478,15	1 837 134,73
Operações de Tesouraria:	-128 656,58	0,00	0,00	0,00	0,00	-128 656,58	0,00	0,00	0,00	0,00	-128 656,58	404 632,97
<b>Saldo global [2H5]</b>	4 760 523,99	0,00	0,00	0,00	0,00	4 760 523,99	4 760 523,99	0,00	0,00	0,00	4 760 523,99	4 261 857,64
Despesa primária	4 760 523,99	0,00	0,00	0,00	0,00	4 760 523,99	4 261 857,64	0,00	0,00	0,00	0,00	0,00
Saldo corrente	168 737,03	0,00	0,00	0,00	0,00	168 737,03	699 035,41	0,00	0,00	0,00	0,00	0,00
Saldo de capital	-299 881,26	0,00	0,00	0,00	0,00	-299 881,26	-303 729,78	0,00	0,00	0,00	0,00	0,00
Saldo primário	-128 656,58	0,00	0,00	0,00	0,00	-128 656,58	404 632,97	0,00	0,00	0,00	0,00	0,00
Recetta total [1H+2H+3]	6 569 002,14	0,00	0,00	0,00	0,00	6 569 002,14	6 198 982,37	0,00	0,00	0,00	1 808 478,15	1 837 134,73
Despesa total [4H+6]	4 760 523,99	0,00	0,00	0,00	0,00	4 760 523,99	4 261 857,64	0,00	0,00	0,00	4 760 523,99	4 261 857,64

RP - Recetas próprias / RG - Recetas Gerais / UE - Financiamento da UE / EMPR - Contratação de empréstimos / Fundos Alheios - Correspondem a operações de tesouraria

*[Handwritten signature]*  
Página: 1 de 1

4.1.2 Demonstração de execução orçamental da receita



# FREGUESIA DE SANTA CLARA



## Demonstração de Execução Orçamental da Receita - NCP26

Ano: 2023

Classificação Inicial: 0000000000 Final: 9999999999

Data inicial: 01/01/2023 Final: 31/12/2023

Rubrica	Descrição	Previsões Comigadas	Receitas por cobrar de anteriores	Receitas liquidadas	Liquidações anuladas	Receitas cobradas brutas	Reembolsos e Restituições		Receitas cobradas líquidas			Receitas por cobrar no final do período	Grau de Execução Orçamental		
							Emitidos	Pagos	Períodos anteriores	Período corrente	Total		Períodos Anteriores	Período Corrente	
<b>Receita Corrente</b>															
R1	Receita Fiscal	25 100,00	258,05	25 062,76	0,00	25 063,98	0,00	0,00	258,05	24 805,93	25 063,98	256,83	1,03	98,83	
R1.1	Impostos diretos	25 100,00	258,05	25 062,76	0,00	25 063,98	0,00	0,00	258,05	24 805,93	25 063,98	256,83	1,03	98,83	
R1.2	Impostos indiretos	0,00	0,00	0,00	0,00	0,00	0,00	0,00	0,00	0,00	0,00	0,00	0,00	0,00	
R2	Contribuições para sistemas de proteção social e subsistemas de saúde	0,00	0,00	0,00	0,00	0,00	0,00	0,00	0,00	0,00	0,00	0,00	0,00	0,00	
R3	Taxas, multas e outras penalidades	61 400,00	0,00	56 679,95	195,51	56 604,41	119,97	119,97	0,00	56 484,44	56 484,44	0,00	0,00	91,99	
R4	Rendimentos de propriedade	300,00	0,00	33,56	0,00	33,56	0,00	0,00	0,00	33,56	33,56	0,00	0,00	11,19	
R5	Transferências e subsídios correntes	5 988 409,89	0,00	4 271 059,54	10 215,00	4 271 059,54	10 215,00	10 215,00	0,00	4 260 844,54	4 260 844,54	0,00	0,00	71,15	
R5.1	Transferências Correntes	5 988 409,89	0,00	4 271 059,54	10 215,00	4 271 059,54	10 215,00	10 215,00	0,00	4 260 844,54	4 260 844,54	0,00	0,00	71,15	
R5.1.1	Administrações Públicas	5 988 409,89	0,00	4 271 059,54	10 215,00	4 271 059,54	10 215,00	10 215,00	0,00	4 260 844,54	4 260 844,54	0,00	0,00	71,15	
R5.1.1.1	Administração Central - Estado Português	3 259 329,00	0,00	3 260 686,34	0,00	3 260 686,34	0,00	0,00	0,00	3 260 686,34	3 260 686,34	0,00	0,00	100,04	
R5.1.1.2	Administração Central - Outras Entidades	0,00	0,00	0,00	0,00	0,00	0,00	0,00	0,00	0,00	0,00	0,00	0,00	0,00	
R5.1.1.3	Segurança Social	0,00	0,00	0,00	0,00	0,00	0,00	0,00	0,00	0,00	0,00	0,00	0,00	0,00	
R5.1.1.4	Administração Regional	0,00	0,00	0,00	0,00	0,00	0,00	0,00	0,00	0,00	0,00	0,00	0,00	0,00	
R5.1.1.5	Administração Local	2 729 080,89	0,00	1 010 373,20	10 215,00	1 010 373,20	10 215,00	10 215,00	0,00	1 000 188,20	1 000 188,20	0,00	0,00	36,85	
R5.1.2	Exterior - U E	0,00	0,00	0,00	0,00	0,00	0,00	0,00	0,00	0,00	0,00	0,00	0,00	0,00	
R5.1.3	Outras	0,00	0,00	0,00	0,00	0,00	0,00	0,00	0,00	0,00	0,00	0,00	0,00	0,00	
R5.2	Subsídios correntes	0,00	0,00	0,00	0,00	0,00	0,00	0,00	0,00	0,00	0,00	0,00	0,00	0,00	
R6	Venda de bens e serviços	316 600,00	0,00	266 002,28	3 197,49	265 782,09	2 957,30	2 957,30	0,00	262 804,79	262 804,79	0,00	0,00	82,49	
R7	Outras receitas correntes	28 000,00	0,00	24 148,45	0,00	24 148,45	0,00	0,00	0,00	24 148,45	24 148,45	0,00	0,00	86,24	
	<b>Total Receita Corrente:</b>	<b>6 421 809,89</b>	<b>258,05</b>	<b>4 642 986,54</b>	<b>13 608,00</b>	<b>4 642 672,03</b>	<b>13 292,27</b>	<b>13 292,27</b>	<b>258,05</b>	<b>4 629 121,71</b>	<b>4 629 379,76</b>	<b>256,83</b>	<b>0,00</b>	<b>72,08</b>	
<b>Receita de Capital</b>															
R8	Venda de bens de investimento	0,00	0,00	0,00	0,00	0,00	0,00	0,00	0,00	0,00	0,00	0,00	0,00	0,00	
R9	Transferências e subsídios de capital	2 000,00	0,00	0,00	0,00	0,00	0,00	0,00	0,00	0,00	0,00	0,00	0,00	0,00	
R9.1	Transferências de Capital	2 000,00	0,00	0,00	0,00	0,00	0,00	0,00	0,00	0,00	0,00	0,00	0,00	0,00	
R9.1.1	Administrações Públicas	2 000,00	0,00	0,00	0,00	0,00	0,00	0,00	0,00	0,00	0,00	0,00	0,00	0,00	
R9.1.1.1	Administração Central - Estado Português	0,00	0,00	0,00	0,00	0,00	0,00	0,00	0,00	0,00	0,00	0,00	0,00	0,00	
R9.1.1.2	Administração Central - Outras Entidades	0,00	0,00	0,00	0,00	0,00	0,00	0,00	0,00	0,00	0,00	0,00	0,00	0,00	
R9.1.1.3	Segurança Social	0,00	0,00	0,00	0,00	0,00	0,00	0,00	0,00	0,00	0,00	0,00	0,00	0,00	
R9.1.1.4	Administração Regional	0,00	0,00	0,00	0,00	0,00	0,00	0,00	0,00	0,00	0,00	0,00	0,00	0,00	
R9.1.1.5	Administração Local	2 000,00	0,00	0,00	0,00	0,00	0,00	0,00	0,00	0,00	0,00	0,00	0,00	0,00	

*[Handwritten signatures and initials in blue ink]*



# FREGUESIA DE SANTA CLARA



## Demonstração de Execução Orçamental da Receita - NCP26

Ano: 2023

Classificação Inicial: 0000000000 Final: 9999999999

Data inicial: 01/01/2023 Final: 31/12/2023

Rubrica	Descrição	Previsões Corrigidas	Receitas por cobrar de períodos anteriores	Receitas liquidadas	Liquidações anuladas	Receitas cobradas brutas	Reembolsos e Restituições		Receitas cobradas líquidas			Grau de Execução Orçamental		
							Emitidos	Pagos	Períodos anteriores	Período corrente	Total	Períodos Anteriores	Período Corrente	
R8.1.2	Exterior - U E	0,00	0,00	0,00	0,00	0,00	0,00	0,00	0,00	0,00	0,00	0,00	0,00	0,00
R8.1.3	Outras	0,00	0,00	0,00	0,00	0,00	0,00	0,00	0,00	0,00	0,00	0,00	0,00	0,00
R8.2	Subsídios de capital	0,00	0,00	0,00	0,00	0,00	0,00	0,00	0,00	0,00	0,00	0,00	0,00	0,00
R10	Outras receitas de capital	0,00	0,00	0,00	0,00	0,00	0,00	0,00	0,00	0,00	0,00	0,00	0,00	0,00
R12	Receita com ativos financeiros	0,00	0,00	0,00	0,00	0,00	0,00	0,00	0,00	0,00	0,00	0,00	0,00	0,00
R13	Receita com passivos financeiros	0,00	0,00	0,00	0,00	0,00	0,00	0,00	0,00	0,00	0,00	0,00	0,00	0,00
	<b>Total Receita de Capital:</b>	<b>2 000,00</b>	<b>0,00</b>	<b>0,00</b>	<b>0,00</b>	<b>0,00</b>	<b>0,00</b>	<b>0,00</b>	<b>0,00</b>	<b>0,00</b>	<b>0,00</b>	<b>0,00</b>	<b>0,00</b>	<b>0,00</b>
R11	Reposições não abatidas aos pagamentos	9 500,00	0,00	2 487,65	0,00	2 487,65	0,00	0,00	2 487,65	2 487,65	0,00	0,00	0,00	26,18
	Saldo da gestão anterior	1 937 134,73	0,00	1 937 134,73	0,00	1 937 134,73	0,00	1 937 134,73	1 937 134,73	1 937 134,73	0,00	0,00	0,00	100,00
	<b>Total</b>	<b>8 370 444,62</b>	<b>258,05</b>	<b>6 582 608,92</b>	<b>13 606,00</b>	<b>6 582 294,41</b>	<b>13 292,27</b>	<b>258,05</b>	<b>6 568 744,08</b>	<b>6 569 002,14</b>	<b>256,83</b>	<b>0,00</b>	<b>0,00</b>	<b>78,18</b>

*Handwritten signatures and initials in blue ink.*

# FREGUESIA DE SANTA CLARA



## Demonstração de Execução Orçamental da Receita - NCP26

Ano: 2023

Classificação Inicial: 0000000000 Final: 9999999999

Data inicial: 01/01/2023 Final: 31/12/2023

Rubrica	Descrição	Previsões Corrigidas	Receitas por cobrar de períodos anteriores	Receitas liquidadas	Liquidações anuladas	Receitas cobradas brutas	Reembolsos e Restituições		Receitas cobradas líquidas			Receitas por cobrar no final do período	Grau de Execução Orçamental			
							Emitidos	Pagos	Períodos anteriores	Período corrente	Total		Períodos Anteriores	Período Corrente		
<b>R1</b>	<b>Receta Corrente</b>															
R1.1	Receta Fiscal	25 100,00	256,05	25 062,76	0,00	25 063,98	0,00	0,00	258,05	24 805,93	25 063,98	256,83	1,03	98,83		
	Impostos diretos	25 100,00	256,05	25 062,76	0,00	25 063,98	0,00	0,00	258,05	24 805,93	25 063,98	256,83	1,03	98,83		
	0100000000 Impostos directos	25 100,00	256,05	25 062,76	0,00	25 063,98	0,00	0,00	258,05	24 805,93	25 063,98	256,83	1,03	98,83		
	0102000000 Outros	25 100,00	256,05	25 062,76	0,00	25 063,98	0,00	0,00	258,05	24 805,93	25 063,98	256,83	1,03	98,83		
	0102020000 Imposto municipal sobre imóveis	25 100,00	256,05	25 062,76	0,00	25 063,98	0,00	0,00	258,05	24 805,93	25 063,98	256,83	1,03	98,83		
R1.2	Impostos indirectos	0,00	0,00	0,00	0,00	0,00	0,00	0,00	0,00	0,00	0,00	0,00	0,00	0,00		
R2	Contribuições para sistemas de proteção social e subsistemas de saúde	0,00	0,00	0,00	0,00	0,00	0,00	0,00	0,00	0,00	0,00	0,00	0,00	0,00		
R3	Taxas, multas e outras penalidades	61 400,00	0,00	56 679,95	195,51	56 604,41	119,97	119,97	0,00	56 484,44	56 484,44	0,00	0,00	91,99		
	0400000000 Taxas, multas e outras penalidades	61 400,00	0,00	56 679,95	195,51	56 604,41	119,97	119,97	0,00	56 484,44	56 484,44	0,00	0,00	91,99		
	0401000000 Taxas	60 900,00	0,00	56 409,95	195,51	56 334,41	119,97	119,97	0,00	56 214,44	56 214,44	0,00	0,00	92,31		
	0401230000 Taxas específicas das autarquias locais	60 900,00	0,00	56 409,95	195,51	56 334,41	119,97	119,97	0,00	56 214,44	56 214,44	0,00	0,00	92,31		
	0401230100 Mercados e feiras	400,00	0,00	0,00	0,00	0,00	0,00	0,00	0,00	0,00	0,00	0,00	0,00	0,00		
	0401230300 Ocupação da via pública	50 000,00	0,00	46 554,48	72,54	46 481,94	0,00	0,00	0,00	46 481,94	46 481,94	0,00	0,00	92,96		
	0401230400 Animais	1 000,00	0,00	1 017,00	15,00	1 017,00	15,00	15,00	0,00	1 002,00	1 002,00	0,00	0,00	100,20		
	0401231000 Licença sobre o ruído	300,00	0,00	0,00	0,00	0,00	0,00	0,00	0,00	0,00	0,00	0,00	0,00	0,00		
	0401239900 Outras taxas específicas das autarquias locais	9 200,00	0,00	8 838,47	107,97	8 835,47	104,97	104,97	0,00	8 730,50	8 730,50	0,00	0,00	94,90		
	0401239999 Outras	9 200,00	0,00	8 838,47	107,97	8 835,47	104,97	104,97	0,00	8 730,50	8 730,50	0,00	0,00	94,90		
	0402000000 Multas e outras penalidades	500,00	0,00	270,00	0,00	270,00	0,00	0,00	0,00	270,00	270,00	0,00	0,00	54,00		
	0402040000 Coimas e penalidades por contra-ordenações	300,00	0,00	270,00	0,00	270,00	0,00	0,00	0,00	270,00	270,00	0,00	0,00	90,00		
	0402990000 Multas e penalidades diversas	200,00	0,00	0,00	0,00	0,00	0,00	0,00	0,00	0,00	0,00	0,00	0,00	0,00		
R4	Rendimentos de propriedade	300,00	0,00	33,56	0,00	33,56	0,00	0,00	0,00	33,56	33,56	0,00	0,00	11,19		
	0500000000 Rendimentos de propriedade	300,00	0,00	33,56	0,00	33,56	0,00	0,00	0,00	33,56	33,56	0,00	0,00	11,19		
	0502000000 Juros - Sociedades financeiras	300,00	0,00	33,56	0,00	33,56	0,00	0,00	0,00	33,56	33,56	0,00	0,00	11,19		
	0502010000 Bancos e outras instituições financeiras	300,00	0,00	33,56	0,00	33,56	0,00	0,00	0,00	33,56	33,56	0,00	0,00	11,19		
R5	Transferências e subsídios correntes	5 988 409,89	0,00	4 271 059,54	10 215,00	4 271 059,54	10 215,00	10 215,00	0,00	4 260 844,54	4 260 844,54	0,00	0,00	71,15		
	RS.1 Transferências Correntes	5 988 409,89	0,00	4 271 059,54	10 215,00	4 271 059,54	10 215,00	10 215,00	0,00	4 260 844,54	4 260 844,54	0,00	0,00	71,15		
	RS.1.1 Administrações Públicas	5 988 409,89	0,00	4 271 059,54	10 215,00	4 271 059,54	10 215,00	10 215,00	0,00	4 260 844,54	4 260 844,54	0,00	0,00	71,15		
	RS.1.1.1 Administração Central - Estado Português	3 259 329,00	0,00	3 260 686,34	0,00	3 260 686,34	0,00	0,00	0,00	3 260 686,34	3 260 686,34	0,00	0,00	100,04		
	0603010000 Estado	3 259 329,00	0,00	3 260 686,34	0,00	3 260 686,34	0,00	0,00	0,00	3 260 686,34	3 260 686,34	0,00	0,00	100,04		
	0603010400 Fundo de Financiamento das Freguesias	239 118,00	0,00	239 118,00	0,00	239 118,00	0,00	0,00	0,00	239 118,00	239 118,00	0,00	0,00	100,00		



# FREGUESIA DE SANTA CLARA

## Demonstração de Execução Orçamental da Receita - NCP26

Ano: 2023

Classificação Inicial: 0000000000 Final: 9999999999

Data inicial: 01/01/2023 Final: 31/12/2023

Rubrica	Descrição	Previsões Corrigidas	Receitas por cobrar de períodos anteriores	Receitas liquidadas	Liquidações anuladas	Receitas cobradas brutas	Reembolsos e Restituições		Receitas cobradas líquidas			Receitas por cobrar no final do período	Grau de Execução Orçamental		
							Emitidos	Pagos	Períodos anteriores	Período corrente	Total		Períodos Anteriores	Período Corrente	
0603010500	Artigo 39º, nº 8 da Lei 73/2013	18 194,00	0,00	18 194,00	0,00	18 194,00	0,00	0,00	18 194,00	0,00	18 194,00	0,00	0,00	100,00	100,00
0603019900	Outras	3 002 017,00	0,00	3 003 374,34	0,00	3 003 374,34	0,00	0,00	3 003 374,34	0,00	3 003 374,34	0,00	0,00	100,00	100,00
0603019901	DGAL - Estatuto Remuneratório	19 300,00	0,00	20 682,92	0,00	20 682,92	0,00	0,00	20 682,92	0,00	20 682,92	0,00	0,00	107,17	107,17
0603019902	IEFP-Instituto do Emprego e Formação Profissional	12 400,00	0,00	12 374,42	0,00	12 374,42	0,00	0,00	12 374,42	0,00	12 374,42	0,00	0,00	99,79	99,79
0603019904	Lei nº 85/2015 de 07 de agosto	2 970 317,00	0,00	2 970 317,00	0,00	2 970 317,00	0,00	0,00	2 970 317,00	0,00	2 970 317,00	0,00	0,00	100,00	100,00
RS.1.1.2	Administração Central - Outras Entidades	0,00	0,00	0,00	0,00	0,00	0,00	0,00	0,00	0,00	0,00	0,00	0,00	0,00	0,00
RS.1.1.3	Segurança Social	0,00	0,00	0,00	0,00	0,00	0,00	0,00	0,00	0,00	0,00	0,00	0,00	0,00	0,00
RS.1.1.4	Administração Regional	0,00	0,00	0,00	0,00	0,00	0,00	0,00	0,00	0,00	0,00	0,00	0,00	0,00	0,00
RS.1.1.5	Administração Local	2 729 080,89	0,00	1 010 373,20	10 215,00	1 010 373,20	10 215,00	10 215,00	1 010 373,20	0,00	1 000 158,20	0,00	0,00	36,65	36,65
0605000000	Administração local	2 729 080,89	0,00	1 010 373,20	10 215,00	1 010 373,20	10 215,00	10 215,00	1 010 373,20	0,00	1 000 158,20	0,00	0,00	36,65	36,65
0605010000	Contínente - Câmara Municipal de Lisboa	2 729 080,89	0,00	1 010 373,20	10 215,00	1 010 373,20	10 215,00	10 215,00	1 010 373,20	0,00	1 000 158,20	0,00	0,00	36,65	36,65
0605010100	Protocolos de Delegação de Competências	852 754,84	0,00	406 712,91	10 215,00	406 712,91	10 215,00	10 215,00	406 712,91	0,00	396 497,91	0,00	0,00	46,50	46,50
0605010101	FES - Fundo de Emergência Social	355 525,00	0,00	0,00	0,00	0,00	0,00	0,00	0,00	0,00	0,00	0,00	0,00	0,00	0,00
0605010103	CDC - (Promover e desenvolver diversos programas)	57 000,00	0,00	0,00	0,00	0,00	0,00	0,00	0,00	0,00	0,00	0,00	0,00	0,00	0,00
0605010104	CDC - Higiene Urbana (ecopontos)	100 000,00	0,00	0,00	0,00	0,00	0,00	0,00	0,00	0,00	0,00	0,00	0,00	0,00	0,00
0605010105	CDC - Espaços Verdes	81 425,84	0,00	81 425,84	0,00	81 425,84	0,00	0,00	81 425,84	0,00	81 425,84	0,00	0,00	100,00	100,00
0605010106	Contrato Interadministrativo - Higiene Urbana	120 000,00	0,00	120 000,00	0,00	120 000,00	0,00	0,00	120 000,00	0,00	120 000,00	0,00	0,00	100,00	100,00
0605010107	Protocolo AEC	136 800,00	0,00	105 165,00	10 215,00	105 165,00	10 215,00	10 215,00	105 165,00	0,00	94 950,00	0,00	0,00	69,41	69,41
0605010199	Outros	2 000,00	0,00	122,07	0,00	122,07	0,00	0,00	122,07	0,00	122,07	0,00	0,00	6,10	6,10
0605010200	Educação	186 100,00	0,00	233 728,59	0,00	233 728,59	0,00	0,00	233 728,59	0,00	233 728,59	0,00	0,00	125,59	125,59
0605010300	Recenseamento eleitoral	200,00	0,00	121,85	0,00	121,85	0,00	0,00	121,85	0,00	121,85	0,00	0,00	60,93	60,93
0605010400	Mesas de Voto	6 250,00	0,00	0,00	0,00	0,00	0,00	0,00	0,00	0,00	0,00	0,00	0,00	0,00	0,00
0605010600	CDC - 2023/2025	1 640 700,00	0,00	328 140,00	0,00	328 140,00	0,00	0,00	328 140,00	0,00	328 140,00	0,00	0,00	20,00	20,00
0605019900	Outras Transferências	43 076,05	0,00	41 669,85	0,00	41 669,85	0,00	0,00	41 669,85	0,00	41 669,85	0,00	0,00	96,74	96,74
RS.1.2	Exterior - UE	0,00	0,00	0,00	0,00	0,00	0,00	0,00	0,00	0,00	0,00	0,00	0,00	0,00	0,00
RS.1.3	Outras	0,00	0,00	0,00	0,00	0,00	0,00	0,00	0,00	0,00	0,00	0,00	0,00	0,00	0,00
RS.2	Subsídios correntes	0,00	0,00	0,00	0,00	0,00	0,00	0,00	0,00	0,00	0,00	0,00	0,00	0,00	0,00
R8	Venda de bens e serviços	318 600,00	0,00	266 002,26	3 197,49	265 762,09	2 957,30	2 957,30	262 804,79	0,00	262 804,79	0,00	0,00	82,49	82,49
0700000000	Venda de bens e serviços correntes	318 600,00	0,00	266 002,26	3 197,49	265 762,09	2 957,30	2 957,30	262 804,79	0,00	262 804,79	0,00	0,00	82,49	82,49
0702000000	Serviços	317 650,00	0,00	265 114,86	3 197,49	264 874,69	2 957,30	2 957,30	261 917,39	0,00	261 917,39	0,00	0,00	82,45	82,45

# FREGUESIA DE SANTA CLARA



## Demonstração de Execução Orçamental da Receita - NCP26

Ano: 2023

Classificação Inicial: 0000000000 Final: 9999999999

Data inicial: 01/01/2023 Final: 31/12/2023

Rubrica	Descrição	Previsões Corrigidas	Recargas por cobrar de períodos anteriores	Recargas liquidadas	Liquidações anuladas	Recargas brutas cobradas	Reembolsos e Restituições		Recargas cobradas líquidas			Grau de Execução Orçamental	
							Emitidos	Pagos	Períodos anteriores	Período corrente	Total	Períodos Anteriores	Período Corrente
0702010000	Aluguer de espaços e equipamentos	500,00	0,00	187,10	0,00	187,10	0,00	0,00	187,10	0,00	187,10	0,00	37,42
0702080000	Serv. sociais, recreat., cult.e de desporto	314 850,00	0,00	263 559,24	3 197,49	263 319,09	2 957,30	0,00	260 361,79	0,00	260 361,79	0,00	82,69
0702080100	Serviços sociais	10 650,00	0,00	7 562,00	135,50	7 562,00	135,50	0,00	7 426,50	0,00	7 426,50	0,00	69,73
0702080101	Centro de Estudos	2 000,00	0,00	1 222,50	0,00	1 222,50	0,00	0,00	1 222,50	0,00	1 222,50	0,00	61,13
0702080102	Posto Médico	1 000,00	0,00	747,00	13,00	747,00	13,00	0,00	734,00	0,00	734,00	0,00	73,40
0702080103	Praia Campo	2 650,00	0,00	2 037,50	30,00	2 037,50	30,00	0,00	2 007,50	0,00	2 007,50	0,00	75,75
0702080104	Academia de Formação	2 500,00	0,00	1 830,00	30,00	1 830,00	30,00	0,00	1 800,00	0,00	1 800,00	0,00	72,00
0702080105	Excursões	2 000,00	0,00	1 725,00	62,50	1 725,00	62,50	0,00	1 662,50	0,00	1 662,50	0,00	83,13
0702080199	Outros	500,00	0,00	0,00	0,00	0,00	0,00	0,00	0,00	0,00	0,00	0,00	0,00
0702080200	Serviços recreativos	500,00	0,00	0,00	0,00	0,00	0,00	0,00	0,00	0,00	0,00	0,00	0,00
0702080299	Outras	200,00	0,00	0,00	0,00	0,00	0,00	0,00	0,00	0,00	0,00	0,00	0,00
0702090300	Serviços culturais	200,00	0,00	0,00	0,00	0,00	0,00	0,00	0,00	0,00	0,00	0,00	0,00
0702080399	Outros	200,00	0,00	0,00	0,00	0,00	0,00	0,00	0,00	0,00	0,00	0,00	0,00
0702080400	Serviços desportivos	303 500,00	0,00	255 987,24	3 061,98	255 757,09	2 821,80	0,00	252 935,29	0,00	252 935,29	0,00	83,34
0702080401	Piscina	302 500,00	0,00	255 382,24	3 061,99	255 142,09	2 821,80	0,00	252 320,29	0,00	252 320,29	0,00	83,41
0702080499	Outros	1 000,00	0,00	615,00	0,00	615,00	0,00	0,00	615,00	0,00	615,00	0,00	61,50
0702090000	Serviços específicos das autarquias	2 300,00	0,00	1 368,50	0,00	1 368,50	0,00	0,00	1 368,50	0,00	1 368,50	0,00	59,50
0702090300	Transportes colectivos de pessoas e mercadorias	200,00	0,00	0,00	0,00	0,00	0,00	0,00	0,00	0,00	0,00	0,00	0,00
0702090303	Transportes de pessoas e mercadorias	200,00	0,00	0,00	0,00	0,00	0,00	0,00	0,00	0,00	0,00	0,00	0,00
0702099900	Outros	2 100,00	0,00	1 368,50	0,00	1 368,50	0,00	0,00	1 368,50	0,00	1 368,50	0,00	65,11
0703000000	Rendas	950,00	0,00	887,40	0,00	887,40	0,00	0,00	887,40	0,00	887,40	0,00	93,41
0703020000	Edifícios	950,00	0,00	887,40	0,00	887,40	0,00	0,00	887,40	0,00	887,40	0,00	93,41
R7	Outras receitas correntes	28 000,00	0,00	24 148,45	0,00	24 148,45	0,00	0,00	24 148,45	0,00	24 148,45	0,00	86,24
0801000000	Outras	28 000,00	0,00	24 148,45	0,00	24 148,45	0,00	0,00	24 148,45	0,00	24 148,45	0,00	86,24
0801990000	Outras	28 000,00	0,00	24 148,45	0,00	24 148,45	0,00	0,00	24 148,45	0,00	24 148,45	0,00	86,24
0801990100	Indemniz.por deterioração,roubo,extravio de bens	500,00	0,00	0,00	0,00	0,00	0,00	0,00	0,00	0,00	0,00	0,00	0,00
0801990200	Indemniz. de estragos provocados por outrem em viaturas ou em outros equipamentos da Autarquia	2 000,00	0,00	0,00	0,00	0,00	0,00	0,00	0,00	0,00	0,00	0,00	0,00
0801999900	Diversas	25 500,00	0,00	24 148,45	0,00	24 148,45	0,00	0,00	24 148,45	0,00	24 148,45	0,00	94,70
0801999901	Reembolsos seguros	19 500,00	0,00	20 116,23	0,00	20 116,23	0,00	0,00	20 116,23	0,00	20 116,23	0,00	103,16
0801999902	Reembolsos despesas com as instalações	4 000,00	0,00	2 472,22	0,00	2 472,22	0,00	0,00	2 472,22	0,00	2 472,22	0,00	61,81

*[Handwritten signatures in blue ink]*





# FREGUESIA DE SANTA CLARA

## Demonstração de Execução Orçamental da Receita - NCP26

Ano: 2023

Classificação Inicial: 0000000000 Final: 9999999999

Data inicial: 01/01/2023 Final: 31/12/2023

Rubrica	Descrição	Previsões Corrigidas	Receitas por cobrar de períodos anteriores	Receitas liquidadas	Liquidações anuladas	Receitas cobradas brutas	Reembolsos e Restituições		Receitas cobradas líquidas			Grau de Execução Orçamental	
							Emitidos	Pagos	Períodos anteriores	Período corrente	Total	Receitas por cobrar no final do período	Períodos Anteriores
0801999999	Outras	2 000,00	0,00	1 560,00	0,00	1 560,00	0,00	0,00	1 560,00	0,00	0,00	0,00	78,00
	<b>Recetta de Capital</b>	<b>6 421 809,89</b>	<b>256,05</b>	<b>4 642 986,54</b>	<b>13 608,00</b>	<b>4 642 872,03</b>	<b>13 292,27</b>	<b>13 292,27</b>	<b>4 629 580,27</b>	<b>256,05</b>	<b>4 629 379,76</b>	<b>256,83</b>	<b>72,00</b>
R8	Venda de bens de investimento	0,00	0,00	0,00	0,00	0,00	0,00	0,00	0,00	0,00	0,00	0,00	0,00
R9	Transferências e subsídios de capital	2 000,00	0,00	0,00	0,00	0,00	0,00	0,00	0,00	0,00	0,00	0,00	0,00
R9.1	Transferências de Capital	2 000,00	0,00	0,00	0,00	0,00	0,00	0,00	0,00	0,00	0,00	0,00	0,00
R9.1.1	Administrações Públicas	2 000,00	0,00	0,00	0,00	0,00	0,00	0,00	0,00	0,00	0,00	0,00	0,00
R9.1.1.1	Administração Central - Estado Português	0,00	0,00	0,00	0,00	0,00	0,00	0,00	0,00	0,00	0,00	0,00	0,00
R9.1.1.2	Administração Central - Outras Entidades	0,00	0,00	0,00	0,00	0,00	0,00	0,00	0,00	0,00	0,00	0,00	0,00
R9.1.1.3	Segurança Social	0,00	0,00	0,00	0,00	0,00	0,00	0,00	0,00	0,00	0,00	0,00	0,00
R9.1.1.4	Administração Regional	0,00	0,00	0,00	0,00	0,00	0,00	0,00	0,00	0,00	0,00	0,00	0,00
R9.1.1.5	Administração Local	2 000,00	0,00	0,00	0,00	0,00	0,00	0,00	0,00	0,00	0,00	0,00	0,00
1005000000	Administração local	2 000,00	0,00	0,00	0,00	0,00	0,00	0,00	0,00	0,00	0,00	0,00	0,00
1005010000	Contínente - Câmara Municipal de Lisboa	2 000,00	0,00	0,00	0,00	0,00	0,00	0,00	0,00	0,00	0,00	0,00	0,00
1005019900	Outras Transferências	2 000,00	0,00	0,00	0,00	0,00	0,00	0,00	0,00	0,00	0,00	0,00	0,00
R9.1.2	Exterior - U E	0,00	0,00	0,00	0,00	0,00	0,00	0,00	0,00	0,00	0,00	0,00	0,00
R9.1.3	Outras	0,00	0,00	0,00	0,00	0,00	0,00	0,00	0,00	0,00	0,00	0,00	0,00
R9.2	Subsídios de capital	0,00	0,00	0,00	0,00	0,00	0,00	0,00	0,00	0,00	0,00	0,00	0,00
R10	Outras receitas de capital	0,00	0,00	0,00	0,00	0,00	0,00	0,00	0,00	0,00	0,00	0,00	0,00
R12	Receita com ativos financeiros	0,00	0,00	0,00	0,00	0,00	0,00	0,00	0,00	0,00	0,00	0,00	0,00
R13	Receita com passivos financeiros	0,00	0,00	0,00	0,00	0,00	0,00	0,00	0,00	0,00	0,00	0,00	0,00
	<b>Total Recetta de Capital:</b>	<b>2 000,00</b>	<b>0,00</b>	<b>0,00</b>	<b>0,00</b>	<b>0,00</b>	<b>0,00</b>	<b>0,00</b>	<b>0,00</b>	<b>0,00</b>	<b>0,00</b>	<b>0,00</b>	<b>0,00</b>
R11	Reposições não abatidas aos pagamentos	9 500,00	0,00	2 487,65	0,00	2 487,65	0,00	0,00	2 487,65	0,00	2 487,65	0,00	26,19
1500000000	Reposições não abatidas nos pagamentos	9 500,00	0,00	2 487,65	0,00	2 487,65	0,00	0,00	2 487,65	0,00	2 487,65	0,00	26,19
1501000000	Reposições não abatidas nos pagamentos	9 500,00	0,00	2 487,65	0,00	2 487,65	0,00	0,00	2 487,65	0,00	2 487,65	0,00	26,19
1501010000	Reposições não abatidas nos pagamentos	9 500,00	0,00	2 487,65	0,00	2 487,65	0,00	0,00	2 487,65	0,00	2 487,65	0,00	26,19
	Saldo da gerência anterior	1 937 134,73	0,00	1 937 134,73	0,00	1 937 134,73	0,00	0,00	1 937 134,73	0,00	1 937 134,73	0,00	100,00
1600000000	Saldo da gerência anterior	1 937 134,73	0,00	1 937 134,73	0,00	1 937 134,73	0,00	0,00	1 937 134,73	0,00	1 937 134,73	0,00	100,00
1601000000	Saldo orçamental	1 937 134,73	0,00	1 937 134,73	0,00	1 937 134,73	0,00	0,00	1 937 134,73	0,00	1 937 134,73	0,00	100,00
1601010000	Saldo Gerência anterior.	1 937 134,73	0,00	1 937 134,73	0,00	1 937 134,73	0,00	0,00	1 937 134,73	0,00	1 937 134,73	0,00	100,00
	<b>Total</b>	<b>8 370 444,62</b>	<b>256,05</b>	<b>6 582 608,92</b>	<b>13 608,00</b>	<b>6 582 294,41</b>	<b>13 292,27</b>	<b>13 292,27</b>	<b>6 569 002,14</b>	<b>256,83</b>	<b>6 569 002,14</b>	<b>256,83</b>	<b>78,49</b>

**4.1.3 Demonstração de execução orçamental da despesa**

A handwritten signature in blue ink, consisting of several loops and strokes, positioned to the right of the section header.

# FREGUESIA DE SANTA CLARA



Anc: 2023

## Demonstração de Execução Orçamental da Despesa - NCP26

Classificação Inicial: 0000000000 Final: 9999999999

Data inicial: 01/01/2023 Final: 31/12/2023

Rubrica	Descrição	Despesas por pagar de períodos anteriores	Dotações corrigidas	Cativos	Descativos	Compromissos	Obrigações	Despesas pagas líquidas			Compromissos a transferir	Obrigações por pagar	Grau de Execução Orçamental	
								Períodos anteriores	Período corrente	Total			Períodos anteriores	Período corrente
<b>Despesa Corrente</b>														
D1	Despesas com o pessoal	40 062,36	2 982 915,00	0,00	0,00	2 613 091,20	2 613 091,20	40 062,36	2 565 504,60	2 605 567,02	0,00	47 586,63	1,34	86,01
D1.1	Remunerações certas e permanentes	18 577,59	2 197 150,00	0,00	0,00	1 957 195,53	1 957 195,53	18 577,59	1 943 296,70	1 961 834,33	0,00	13 938,75	0,85	88,44
D1.2	Abonos Variáveis ou Eventuais	856,97	136 750,00	0,00	0,00	107 935,42	107 935,42	856,97	106 947,16	107 804,16	0,00	988,23	0,63	78,21
D1.3	Segurança social	20 627,84	649 015,00	0,00	0,00	547 960,34	547 960,34	20 627,84	515 300,60	535 928,53	0,00	32 659,65	3,18	79,41
D2	Aquisição de bens e serviços	249 387,61	2 831 010,62	0,00	0,00	1 653 750,27	1 608 631,95	64 150,18	1 544 194,63	1 608 344,81	229 490,67	65 282,40	2,14	52,68
D3	Juros e outros encargos	0,00	100,00	0,00	0,00	0,00	0,00	0,00	0,00	0,00	0,00	0,00	0,00	0,00
D4	Transferências e subsídios correntes	0,00	485 929,00	0,00	0,00	247 972,62	242 972,62	0,00	242 552,62	242 552,62	5 000,00	420,00	0,00	49,92
D4.1	Transferências Correntes	0,00	485 929,00	0,00	0,00	247 972,62	242 972,62	0,00	242 552,62	242 552,62	5 000,00	420,00	0,00	49,92
D4.1.1	Administrações Públicas	0,00	1 600,00	0,00	0,00	1 543,87	1 543,87	0,00	1 543,87	1 543,87	0,00	0,00	0,00	96,43
D4.1.1.5	Administração local	0,00	1 600,00	0,00	0,00	1 543,87	1 543,87	0,00	1 543,87	1 543,87	0,00	0,00	0,00	96,43
D4.1.2	Entidades do Setor Não Lucrativo	0,00	228 800,00	0,00	0,00	223 612,96	218 612,96	0,00	218 192,96	218 192,96	5 000,00	420,00	0,00	85,36
D4.1.3	Famílias	0,00	255 529,00	0,00	0,00	22 815,70	22 815,70	0,00	22 815,70	22 815,70	0,00	0,00	0,00	8,93
D5	Outras Despesas Correntes	8,00	10 900,00	0,00	0,00	4 188,20	4 188,20	8,00	4 170,20	4 179,20	0,00	18,00	0,07	38,26
<b>Total Despesa Corrente:</b>		<b>289 438,03</b>	<b>6 410 854,62</b>	<b>0,00</b>	<b>0,00</b>	<b>4 519 002,46</b>	<b>4 468 884,14</b>	<b>104 220,60</b>	<b>4 356 422,13</b>	<b>4 460 642,73</b>	<b>234 460,67</b>	<b>113 307,00</b>	<b>1,63</b>	<b>87,94</b>
<b>Despesa de Capital</b>														
D6	Aquisição de bens de capital	53 785,05	1 959 590,00	0,00	0,00	378 515,60	301 857,41	0,00	299 851,20	299 881,20	130 443,25	1 976,14	0,00	15,30
<b>Total Despesa de Capital:</b>		<b>53 785,05</b>	<b>1 959 590,00</b>	<b>0,00</b>	<b>0,00</b>	<b>378 515,60</b>	<b>301 857,41</b>	<b>0,00</b>	<b>299 851,20</b>	<b>299 881,20</b>	<b>130 443,25</b>	<b>1 976,14</b>	<b>0,00</b>	<b>15,30</b>
<b>Total</b>		<b>343 223,08</b>	<b>8 370 444,62</b>	<b>0,00</b>	<b>0,00</b>	<b>4 897 518,06</b>	<b>4 770 741,54</b>	<b>104 220,60</b>	<b>4 656 303,33</b>	<b>4 760 523,93</b>	<b>364 933,92</b>	<b>115 283,22</b>	<b>1,25</b>	<b>95,83</b>

*Handwritten signature and initials in blue ink.*





Demonstração de Execução Orçamental da Despesa - NCP26

Ano: 2023

Classificação Inicial: 0000000000 Final: 9999999999

Data inicial: 01/01/2023 Final: 31/12/2023

Rubrica	Descrição	Despesa por pagar de períodos anteriores	Dotações corrigidas	Cativos	Descalços	Compromissos	Obrigações	Despesas pagas líquidas		Compromissos a transferir	Obrigações por pagar	Grau de Execução Orçamental	
								Períodos anteriores	Período corrente			Períodos anteriores	Período corrente
<b>010000 - Serviços Gerais</b>													
D1	Despesas Corrente												
D1.1	Despesas com o pessoal	5 677,22	678 715,00	0,00	0,00	614 232,38	614 232,38	5 677,22	604 638,18	0,00	9 593,18	0,84	89,00
	Remunerações certas e permanentes	3 515,34	428 300,00	0,00	0,00	391 349,68	391 349,68	3 515,34	388 595,10	0,00	2 754,58	0,82	91,16
	Remunerações certas e permanentes	3 515,34	428 300,00	0,00	0,00	391 349,68	391 349,68	3 515,34	388 595,10	0,00	2 754,58	0,82	91,16
	Titulares de órgãos de soberania e membros de órgãos autárquicos	0,00	52 000,00	0,00	0,00	51 994,88	51 994,88	0,00	51 994,88	0,00	0,00	0,00	99,99
	Pessoal dos quadros - Regime de contrato individual de trabalho	3 254,34	238 100,00	0,00	0,00	223 300,48	223 300,48	3 254,34	220 784,33	0,00	2 516,15	1,37	92,73
	Pessoal em funções	3 254,34	238 100,00	0,00	0,00	223 300,48	223 300,48	3 254,34	220 784,33	0,00	2 516,15	1,37	92,73
	Pessoal em regime de taxa ou avença	207,50	69 500,00	0,00	0,00	59 218,10	59 218,10	207,50	59 010,60	0,00	207,50	0,30	84,91
	Pessoal aguardando apresentação	0,00	1 000,00	0,00	0,00	0,00	0,00	0,00	0,00	0,00	0,00	0,00	0,00
	Pessoal em qualquer outra situação	0,00	100,00	0,00	0,00	0,00	0,00	0,00	0,00	0,00	0,00	0,00	0,00
	Representação	53,00	3 100,00	0,00	0,00	2 436,96	2 436,96	53,00	2 414,62	0,00	22,34	1,71	77,86
	Subsídio de refeição	0,00	25 000,00	0,00	0,00	17 646,00	17 646,00	0,00	17 646,00	0,00	0,00	0,00	70,58
	Subsídio de férias e de Natal	0,00	37 500,00	0,00	0,00	36 753,23	36 753,23	0,00	36 744,67	0,00	8,56	0,04	97,94
	Abonos Variáveis ou Eventuais	37,48	16 200,00	0,00	0,00	7 489,35	7 489,35	37,48	7 391,86	0,00	97,49	0,2	45,63
D1.2	Abonos Variáveis ou Eventuais	37,48	16 200,00	0,00	0,00	7 489,35	7 489,35	37,48	7 391,86	0,00	97,49	0,2	45,63
	Abonos variáveis ou eventuais	0,00	16 200,00	0,00	0,00	7 489,35	7 489,35	0,00	7 429,34	0,00	59,01	0,36	45,63
	Horas extraordinárias	19,76	4 000,00	0,00	0,00	3 675,48	3 675,48	19,76	3 591,62	0,00	83,87	0,48	89,78
	Abono para falhas	17,72	3 590,00	0,00	0,00	2 596,02	2 596,02	17,72	2 592,40	0,00	13,62	0,51	72,74
	Indemnizações por cessação de funções	0,00	100,00	0,00	0,00	0,00	0,00	0,00	0,00	0,00	0,00	0,00	0,00
	Outros suplementos e prémios	0,00	8 550,00	0,00	0,00	1 217,84	1 217,84	0,00	1 217,84	0,00	0,00	0,00	14,24
	Outros	0,00	8 550,00	0,00	0,00	1 217,84	1 217,84	0,00	1 217,84	0,00	0,00	0,00	14,24
	Senhais de presença dos membros do órgão executivo - Vogais	0,00	300,00	0,00	0,00	0,00	0,00	0,00	0,00	0,00	0,00	0,00	0,00
	Senhais de presença dos membros da Assembleia de Freguesia	0,00	2 000,00	0,00	0,00	1 217,84	1 217,84	0,00	1 217,84	0,00	0,00	0,00	60,84
	Membros das mesas de voto	0,00	6 250,00	0,00	0,00	0,00	0,00	0,00	0,00	0,00	0,00	0,00	0,00
D1.3	Segurança social	2 124,40	236 215,00	0,00	0,00	215 393,37	215 393,37	2 124,40	208 652,23	0,00	6 741,14	0,94	88,33
	Segurança social	2 124,40	236 215,00	0,00	0,00	215 393,37	215 393,37	2 124,40	208 652,23	0,00	6 741,14	0,94	88,33
	Encargos com a saúde	0,00	45 615,00	0,00	0,00	45 612,77	45 612,77	0,00	45 612,77	0,00	0,00	0,00	100,00
	Outros encargos com a saúde	0,00	600,00	0,00	0,00	600,00	600,00	0,00	600,00	0,00	0,00	0,00	100,00
	Subsídio familiar a crianças e jovens	0,00	1 200,00	0,00	0,00	925,44	925,44	0,00	925,44	0,00	0,00	0,00	77,12
	Outras prestações familiares	0,00	300,00	0,00	0,00	0,00	0,00	0,00	0,00	0,00	0,00	0,00	0,00
	Contribuições para a segurança social	2 124,40	128 600,00	0,00	0,00	117 322,42	117 322,42	2 124,40	111 539,40	0,00	5 783,02	1,83	86,73
	Assistência na doença dos funcionários públicos - ADSE	0,00	55 100,00	0,00	0,00	55 069,44	55 069,44	0,00	55 069,44	0,00	0,00	0,00	99,99
	Segurança social do pessoal em regime de contrato de trabalho em funções públicas (RCTFP)	2 124,40	73 500,00	0,00	0,00	62 252,98	62 252,98	2 124,40	56 469,95	0,00	5 783,02	2,81	76,83

# FREGUESIA DE SANTA CLARA



## Demonstração de Execução Orçamental da Despesa - NCP26

Ano: 2023

Classificação Inicial: 0000000000 Final: 9999999999

Data inicial: 01/01/2023 Final: 31/12/2023

Rubrica	Descrição	Despesas por pagar de períodos anteriores	Dotações corrigidas	Cativos	Descativos	Compromissos	Obrigações	Despesas pagas líquidas			Compromissos a transferir	Obrigações por pagar	Grau de Execução Orçamental	
								Períodos anteriores	Período corrente	Total			Períodos anteriores	Período corrente
010300201	Caixa Geral de Aparentações	0,00	27 000,00	0,00	0,00	22 291,30	22 291,30	0,00	20 706,30	20 706,30	0,00	1 584,91	0,00	76,62
010300202	Segurança social - Regime geral	2 124,40	46 500,00	0,00	0,00	39 961,68	39 961,68	2 124,40	35 763,57	37 887,97	0,00	4 198,11	4,57	76,91
010300000	Acidentes em serviço e doenças profissionais	0,00	500,00	0,00	0,00	0,00	0,00	0,00	0,00	0,00	0,00	0,00	0,00	0,00
010300000	Seguros	0,00	55 500,00	0,00	0,00	47 504,30	47 504,30	0,00	46 546,22	46 546,22	0,00	955,12	0,00	83,87
010300100	Seguros de acidentes no trabalho e doenças profissionais	0,00	55 500,00	0,00	0,00	47 504,30	47 504,30	0,00	46 546,22	46 546,22	0,00	955,12	0,00	83,87
010310000	Outras despesas de segurança social	0,00	3 900,00	0,00	0,00	3 428,40	3 428,40	0,00	3 428,40	3 428,40	0,00	0,00	0,00	87,91
010310010	Eventualidade Maternidade, paternidade e adopção	0,00	400,00	0,00	0,00	0,00	0,00	0,00	0,00	0,00	0,00	0,00	0,00	0,00
010310090	Outras despesas de segurança social	0,00	3 500,00	0,00	0,00	3 428,40	3 428,40	0,00	3 428,40	3 428,40	0,00	0,00	0,00	97,92
02	Aquisição de bens e serviços	33 403,80	455 330,77	0,00	0,00	330 259,48	291 824,05	5 383,51	283 877,27	289 270,75	66 445,68	7 946,82	1,18	62,35
020000000	Aquisição de bens e serviços	33 403,80	455 330,77	0,00	0,00	330 259,48	291 824,05	5 383,51	283 877,27	289 270,75	66 445,68	7 946,82	1,18	62,35
020100000	Aquisição de bens	0,00	29 445,77	0,00	0,00	20 896,62	20 896,91	0,00	20 896,83	20 386,83	199,71	310,08	0,00	69,24
020102000	Combustíveis e lubrificantes	0,00	700,00	0,00	0,00	0,00	0,00	0,00	0,00	0,00	0,00	0,00	0,00	0,00
020102010	Gasolina	0,00	300,00	0,00	0,00	0,00	0,00	0,00	0,00	0,00	0,00	0,00	0,00	0,00
020102020	Gasóleo	0,00	300,00	0,00	0,00	0,00	0,00	0,00	0,00	0,00	0,00	0,00	0,00	0,00
020102990	Outros	0,00	100,00	0,00	0,00	0,00	0,00	0,00	0,00	0,00	0,00	0,00	0,00	0,00
020104000	Limpeza e higiene	0,00	7 000,00	0,00	0,00	6 944,99	6 944,99	0,00	6 834,91	6 834,91	0,00	310,08	0,00	94,76
020105000	Alimentação - Refeições confeccionadas	0,00	1 500,00	0,00	0,00	1 045,02	1 045,02	0,00	1 045,02	1 045,02	0,00	0,00	0,00	69,57
020106000	Alimentação - Gêneros para confeccionar	0,00	500,00	0,00	0,00	0,00	0,00	0,00	0,00	0,00	0,00	0,00	0,00	0,00
020107000	Vestuário e artigos pessoais	0,00	300,00	0,00	0,00	0,00	0,00	0,00	0,00	0,00	0,00	0,00	0,00	0,00
020108000	Material de escritório	0,00	9 000,00	0,00	0,00	8 571,46	8 571,46	0,00	8 571,46	8 571,46	0,00	0,00	0,00	95,24
020110000	Produtos vendidos nas farmácias	0,00	400,00	0,00	0,00	0,00	0,00	0,00	0,00	0,00	0,00	0,00	0,00	0,00
020112000	Material de transporte - Pegas	0,00	300,00	0,00	0,00	6,78	6,78	0,00	6,78	6,78	0,00	0,00	0,00	0,00
020113000	Material de consumo hoteleiro	0,00	1 000,00	0,00	0,00	0,00	0,00	0,00	0,00	0,00	0,00	0,00	0,00	0,00
020114000	Outro material - Pegas	0,00	300,00	0,00	0,00	0,00	0,00	0,00	0,00	0,00	0,00	0,00	0,00	0,00
020115000	Prémios, condecorações e ofertas	0,00	2 000,00	0,00	0,00	1 140,70	1 140,70	0,00	1 140,70	1 140,70	0,00	0,00	0,00	57,04
020117000	Ferramentas e utensílios	0,00	500,00	0,00	0,00	69,99	69,99	0,00	69,99	69,99	0,00	0,00	0,00	14,03
020118000	Livros e documentação técnica	0,00	500,00	0,00	0,00	326,01	326,01	0,00	326,01	326,01	0,00	0,00	0,00	65,22
020119000	Artigos honoríficos e de decoração	0,00	1 000,00	0,00	0,00	0,00	0,00	0,00	0,00	0,00	0,00	0,00	0,00	0,00
020121000	Outros bens	0,00	4 445,77	0,00	0,00	2 791,61	2 791,61	0,00	2 591,90	2 591,90	199,71	0,00	0,00	58,32
020121990	Outros	0,00	4 445,77	0,00	0,00	2 791,61	2 791,61	0,00	2 591,90	2 591,90	199,71	0,00	0,00	58,32
020200000	Aquisição de serviços	33 403,80	425 895,00	0,00	0,00	309 362,89	271 127,15	5 393,51	263 480,44	269 883,95	66 245,97	7 036,74	1,27	61,87
020201000	Encargos das instalações	1 632,57	20 500,00	0,00	0,00	9 833,97	9 833,97	1 632,57	8 837,28	10 469,86	0,00	995,68	7,96	43,11
020201010	Água	1 010,18	8 000,00	0,00	0,00	3 379,47	3 379,47	1 010,18	2 776,02	3 786,18	0,00	603,45	12,63	34,76
020201020	Electricidade	622,41	12 500,00	0,00	0,00	6 454,50	6 454,50	622,41	6 061,27	6 683,68	0,00	393,23	4,98	48,48

# FREGUESIA DE SANTA CLARA



## Demonstração de Execução Orçamental da Despesa - NCP26

Ano: 2023

Classificação Inicial: 0000000000 Final: 9999999999

Data inicial: 01/01/2023 Final: 31/12/2023

Rubrica	Descrição	Despesas por pagar de períodos anteriores	Dotações corrigidas	Cativos	Descontos	Compromissos	Obrigações	Despesas pagas líquidas			Compromissos a transferir	Obrigações por pagar	Grau de Execução Orçamental	
								Períodos anteriores	Período corrente	Total			Períodos anteriores	Período corrente
0202020000	Limpeza e higiene	0,00	1 000,00	0,00	0,00	0,00	0,00	0,00	0,00	0,00	0,00	0,00	0,00	0,00
0202030000	Conservação de bens	0,00	8 000,00	0,00	0,00	4 182,63	4 053,15	4 018,97	130,47	34,15	50,24	0,00	50,24	
0202050100	Viaturas	0,00	2 000,00	0,00	0,00	1 970,33	1 970,33	1 936,14	0,00	34,19	34,71	0,00	34,71	
0202059000	Outras conservações	0,00	6 000,00	0,00	0,00	2 213,36	2 082,83	2 082,83	130,47	0,00	83,67	0,00	83,67	
0202040000	Locação de edifícios	0,00	800,00	0,00	0,00	669,04	669,04	669,04	0,00	0,00	50,24	0,00	50,24	
0202090000	Comunicações	684,62	27 500,00	0,00	0,00	14 850,24	14 850,24	14 480,21	0,00	0,00	30,04	0,00	30,04	
0202100000	Transportes	0,00	800,00	0,00	0,00	240,30	240,30	240,30	0,00	0,00	0,00	0,00	0,00	
0202110000	Representação dos serviços	0,00	700,00	0,00	0,00	0,00	0,00	0,00	0,00	0,00	0,00	0,00	0,00	
0202120000	Seguros	0,00	47 000,00	0,00	0,00	45 654,77	45 654,77	40 981,27	0,00	0,00	4 673,50	0,00	4 673,50	
0202130000	Deslocações e estadas	0,00	700,00	0,00	0,00	0,00	0,00	0,00	0,00	0,00	0,00	0,00	0,00	
0202140000	Estudos, pareceres, projetos e consultadoria	24 296,50	140 500,00	0,00	0,00	111 015,81	96 809,31	96 809,31	36 346,50	0,00	1,53	69,90	71,43	
0202160000	Seminários, exposições e similares	0,00	100,00	0,00	0,00	75,00	75,00	75,00	0,00	0,00	0,00	0,00	0,00	
0202170000	Publicidade	0,00	2 500,00	0,00	0,00	270,57	270,57	270,57	0,00	0,00	10,82	0,00	10,82	
0202180000	Vigilância e segurança	373,92	41 000,00	0,00	0,00	34 143,84	27 378,84	27 378,84	6 755,00	0,00	66,70	0,00	66,70	
0202190000	Assistência técnica	1 097,88	58 000,00	0,00	0,00	47 822,20	41 932,46	41 040,71	8 891,75	0,00	70,76	0,00	70,76	
0202200000	Outros trabalhos especializados	5 332,65	65 000,00	0,00	0,00	39 670,88	28 426,92	28 426,92	16 576,02	0,00	43,71	0,00	43,71	
0202210000	Utilização de infra-estruturas de transportes	0,00	700,00	0,00	0,00	93,48	93,48	93,48	0,00	0,00	13,36	0,00	13,36	
0202240000	Encargos de cobrança de receitas	6,23	700,00	0,00	0,00	623,84	623,84	624,14	5,97	0,00	88,27	0,00	88,27	
0202250000	Outros serviços	0,00	10 385,00	0,00	0,00	215,23	215,23	215,23	0,00	0,00	2,07	0,00	2,07	
0202250400	Orçamento Participativo	0,00	5 000,00	0,00	0,00	0,00	0,00	0,00	0,00	0,00	0,00	0,00	0,00	
0202259900	Outros serviços	0,00	5 385,00	0,00	0,00	215,23	215,23	215,23	0,00	0,00	0,00	0,00	0,00	
D3	Juros e outros encargos	0,00	100,00	0,00	0,00	0,00	0,00	0,00	0,00	0,00	0,00	0,00	0,00	
0300000000	Juros e outros encargos	0,00	100,00	0,00	0,00	0,00	0,00	0,00	0,00	0,00	0,00	0,00	0,00	
0305000000	Outros juros	0,00	50,00	0,00	0,00	0,00	0,00	0,00	0,00	0,00	0,00	0,00	0,00	
0305020000	Outros	0,00	50,00	0,00	0,00	0,00	0,00	0,00	0,00	0,00	0,00	0,00	0,00	
0305020200	Outros	0,00	50,00	0,00	0,00	0,00	0,00	0,00	0,00	0,00	0,00	0,00	0,00	
0306000000	Outros encargos financeiros	0,00	50,00	0,00	0,00	0,00	0,00	0,00	0,00	0,00	0,00	0,00	0,00	
0306010000	Outros encargos financeiros	0,00	50,00	0,00	0,00	0,00	0,00	0,00	0,00	0,00	0,00	0,00	0,00	
D4	Transferências e subsídios correntes	0,00	7 100,00	0,00	0,00	6 793,87	6 793,87	6 793,87	0,00	0,00	95,65	0,00	95,65	
DA.1	Transferências Correntes	0,00	7 100,00	0,00	0,00	6 793,87	6 793,87	6 793,87	0,00	0,00	95,65	0,00	95,65	
DA.1.1	Administrações Públicas	0,00	1 600,00	0,00	0,00	1 543,87	1 543,87	1 543,87	0,00	0,00	96,48	0,00	96,48	
DA.1.1.5	Administração local	0,00	1 600,00	0,00	0,00	1 543,87	1 543,87	1 543,87	0,00	0,00	96,48	0,00	96,48	
0405000000	Administração local	0,00	1 600,00	0,00	0,00	1 543,87	1 543,87	1 543,87	0,00	0,00	96,48	0,00	96,48	
0405010000	Contínua	0,00	1 600,00	0,00	0,00	1 543,87	1 543,87	1 543,87	0,00	0,00	96,48	0,00	96,48	

# FREGUESIA DE SANTA CLARA



Ano: 2023

## Demonstração de Execução Orçamental da Despesa - NCP26

Classificação Inicial: 0000000000 Final: 9999999999

Data inicial: 01/01/2023 Final: 31/12/2023

Rubrica	Descrição	Despesas por pagar de períodos anteriores	Dotações corrigidas	Cativos	Descativos	Compromissos	Obrigações	Despesas pagas líquidas			Compromissos a transferir	Obrigações por pagar	Grau de Execução Orçamental		
								Períodos anteriores	Período corrente	Total			Períodos anteriores	Período corrente	
D4.1.2	Associações de Freguesia - ANAFRE	0,00	1 543,87	0,00	0,00	1 543,87	1 543,87	0,00	0,00	1 543,87	0,00	0,00	0,00	0,00	96,49
	Entidades do Setor Não Lucrativo	0,00	5 250,00	0,00	0,00	5 250,00	5 250,00	0,00	0,00	5 250,00	0,00	0,00	0,00	0,00	85,43
	Instituições sem fins lucrativos	0,00	5 250,00	0,00	0,00	5 250,00	5 250,00	0,00	0,00	5 250,00	0,00	0,00	0,00	0,00	95,43
	Instituições sem fins lucrativos	0,00	5 250,00	0,00	0,00	5 250,00	5 250,00	0,00	0,00	5 250,00	0,00	0,00	0,00	0,00	95,45
D5	Outras Despesas Correntes	8,00	4 140,80	0,00	0,00	4 140,80	4 122,74	8,06	0,00	4 130,80	0,00	18,06	0,00	0,00	41,64
	Outras despesas correntes	8,00	9 500,00	0,00	0,00	4 140,80	4 122,74	8,06	0,00	4 130,80	0,00	18,06	0,00	0,00	41,64
	Diversas	8,00	9 500,00	0,00	0,00	4 140,80	4 122,74	8,06	0,00	4 130,80	0,00	18,06	0,00	0,00	41,64
	Impostos e taxas	0,00	2 000,00	0,00	0,00	0,00	0,00	0,00	0,00	0,00	0,00	0,00	0,00	0,00	0,00
	Impostos e taxas pagos pela Autarquia	0,00	2 000,00	0,00	0,00	0,00	0,00	0,00	0,00	0,00	0,00	0,00	0,00	0,00	0,00
	Outras	0,00	2 000,00	0,00	0,00	0,00	0,00	0,00	0,00	0,00	0,00	0,00	0,00	0,00	0,00
	Outras	8,00	7 500,00	0,00	0,00	4 140,80	4 122,74	8,06	0,00	4 130,80	0,00	18,06	0,00	0,00	0,00
	Outras restituições	8,00	1 000,00	0,00	0,00	882,92	882,92	8,06	0,00	872,94	0,00	18,06	0,00	0,00	0,00
	Serviços bancários	0,00	3 400,00	0,00	0,00	3 067,63	3 067,63	0,00	0,00	3 067,63	0,00	0,00	0,00	0,00	0,00
	Outras	0,00	3 500,00	0,00	0,00	190,25	190,25	0,00	0,00	190,25	0,00	0,00	0,00	0,00	0,00
	Total Despesa Corrente:	39 089,06	1 151 145,77	0,00	0,00	955 426,53	916 991,14	11 078,79	0,00	899 453,07	66 445,68	17 598,07	0,00	0,00	78,13
D6	Despesa de Capital														
	Aquisição de bens de capital	19 292,00	419 000,00	0,00	0,00	56 426,95	74 605,46	0,00	0,00	72 629,32	1 113,49	1 976,14	0,00	0,00	17,33
	Aquisição de bens de capital	19 292,00	419 000,00	0,00	0,00	56 426,95	74 605,46	0,00	0,00	72 629,32	1 113,49	1 976,14	0,00	0,00	17,33
	Investimentos	19 292,00	419 000,00	0,00	0,00	56 426,95	74 605,46	0,00	0,00	72 629,32	1 113,49	1 976,14	0,00	0,00	17,33
	Edifícios	19 292,00	339 000,00	0,00	0,00	553,50	19 292,00	0,00	0,00	19 292,00	0,00	0,00	0,00	0,00	5,69
	Instalações de serviços	19 292,00	339 000,00	0,00	0,00	553,50	19 292,00	0,00	0,00	19 292,00	0,00	0,00	0,00	0,00	5,69
	Material de transporte	0,00	35 500,00	0,00	0,00	22 284,81	22 284,81	0,00	0,00	22 284,81	0,00	0,00	0,00	0,00	66,52
	Outro	0,00	33 500,00	0,00	0,00	7 364,28	7 364,28	0,00	0,00	7 364,28	0,00	0,00	0,00	0,00	54,21
	Equipamento de informática	0,00	13 500,00	0,00	0,00	3 167,73	3 167,73	0,00	0,00	3 167,73	0,00	0,00	0,00	0,00	6,33
	Software Informático	0,00	5 000,00	0,00	0,00	14 373,02	13 813,03	0,00	0,00	13 282,03	559,99	551,00	0,00	0,00	85,56
	Equipamento administrativo	0,00	15 500,00	0,00	0,00	11 554,81	11 554,81	0,00	0,00	10 109,47	0,00	1 425,14	0,00	0,00	0,00
	Ferramentas e utensílios	0,00	500,00	0,00	0,00	56 426,95	74 605,46	0,00	0,00	72 629,32	1 113,49	1 976,14	0,00	0,00	17,33
	Outros Investimentos	19 292,00	419 000,00	0,00	0,00	1 011 853,46	991 596,60	11 078,79	0,00	972 062,30	67 595,17	19 534,21	0,00	0,00	61,91
	Total Despesa de Capital:	58 381,06	1 570 145,77	0,00	0,00	1 011 853,46	991 596,60	11 078,79	0,00	972 062,30	67 595,17	19 534,21	0,00	0,00	61,91
	Total Serviços Gerais:														
	Total Despesa de Capital:														
	Total Despesa de Formação														
	Total Despesa Corrente:														



# FREGUESIA DE SANTA CLARA



## Demonstração de Execução Orçamental da Despesa - NCP26

Ano: 2023

Classificação Inicial: 0000000000 Final: 9999999999

Data inicial: 01/01/2023 Final: 31/12/2023

Rubrica	Descrição	Despesas por pagar de períodos anteriores	Dotações corrigidas	Cativos	Descativos	Compromissos	Obrigações	Despesas pagas líquidas			Compromissos a transferir	Obrigações por pagar	Grau de Execução Orçamental	
								Períodos anteriores	Período corrente	Total			Períodos anteriores	Período corrente
D1	Despesas com o pessoal	1 804,24	195 500,00	0,00	0,00	158 722,61	158 722,61	1 804,25	155 971,91	157 776,16	0,00	2 750,77	0,91	79,71
D1.1	Remunerações certas e permanentes	608,85	151 150,00	0,00	0,00	128 073,30	128 073,30	608,85	127 213,67	127 822,52	0,00	859,72	0,40	84,16
	Remunerações certas e permanentes	608,85	151 150,00	0,00	0,00	128 073,30	128 073,30	608,85	127 213,67	127 822,52	0,00	859,72	0,40	84,16
	Pessoal dos quadros - Regime de contrato individual de trabalho	608,85	113 500,00	0,00	0,00	97 181,41	97 181,41	608,85	96 321,69	96 830,34	0,00	859,72	0,54	84,86
	Pessoal em funções	608,85	113 500,00	0,00	0,00	97 181,41	97 181,41	608,85	96 321,69	96 830,34	0,00	859,72	0,54	84,86
	Pessoal em regime de tarefa ou avença	0,00	50,00	0,00	0,00	0,00	0,00	0,00	0,00	0,00	0,00	0,00	0,00	0,00
	Pessoal aguardando aposentação	0,00	50,00	0,00	0,00	0,00	0,00	0,00	0,00	0,00	0,00	0,00	0,00	0,00
	Pessoal em qualquer outra situação	0,00	50,00	0,00	0,00	0,00	0,00	0,00	0,00	0,00	0,00	0,00	0,00	0,00
	Subsidio de refeição	0,00	20 200,00	0,00	0,00	13 758,00	13 758,00	0,00	13 758,00	13 758,00	0,00	0,00	0,00	68,11
	Subsidio de férias e de Natal	0,00	17 300,00	0,00	0,00	17 133,98	17 133,98	0,00	17 133,98	17 133,98	0,00	0,00	0,00	99,04
D1.2	Abonos Variáveis ou Eventuais	0,00	600,00	0,00	0,00	0,00	0,00	0,00	0,00	0,00	0,00	0,00	0,00	0,00
	Abonos variáveis ou eventuais	0,00	600,00	0,00	0,00	0,00	0,00	0,00	0,00	0,00	0,00	0,00	0,00	0,00
	Horas extraordinárias	0,00	500,00	0,00	0,00	0,00	0,00	0,00	0,00	0,00	0,00	0,00	0,00	0,00
	Indemnizações por cessação de funções	0,00	190,00	0,00	0,00	0,00	0,00	0,00	0,00	0,00	0,00	0,00	0,00	0,00
D1.3	Segurança social	1 195,43	43 750,00	0,00	0,00	30 649,29	30 649,29	1 195,43	28 758,24	29 853,67	0,00	1 891,05	2,73	65,73
	Segurança social	1 195,43	43 750,00	0,00	0,00	30 649,29	30 649,29	1 195,43	28 758,24	29 853,67	0,00	1 891,05	2,73	65,73
	Outros encargos com a saúde	0,00	1 500,00	0,00	0,00	1 140,37	1 140,37	0,00	1 140,37	1 140,37	0,00	0,00	0,00	76,02
	Subsidio familiar a criança e jovem	0,00	500,00	0,00	0,00	0,00	0,00	0,00	0,00	0,00	0,00	0,00	0,00	0,00
	Outras prestações familiares	0,00	200,00	0,00	0,00	0,00	0,00	0,00	0,00	0,00	0,00	0,00	0,00	0,00
	Contribuições para a segurança social	1 195,43	38 800,00	0,00	0,00	28 561,70	28 561,70	1 195,43	26 670,65	27 866,04	0,00	1 891,05	3,08	64,22
	Segurança social dos funcionários públicos	1 195,43	38 800,00	0,00	0,00	28 561,70	28 561,70	1 195,43	26 670,65	27 866,04	0,00	1 891,05	3,08	64,22
	Caixa Geral de Aposentações	0,00	9 300,00	0,00	0,00	8 048,19	8 048,19	0,00	7 569,84	7 569,84	0,00	478,25	0,00	81,43
	Segurança social - Regime geral	1 195,43	29 500,00	0,00	0,00	20 513,51	20 513,51	1 195,43	19 100,71	20 295,14	0,00	1 412,80	4,00	64,75
	Outras pensões	0,00	250,00	0,00	0,00	165,80	165,80	0,00	165,80	165,80	0,00	0,00	0,00	66,32
	Outras despesas de segurança social	0,00	2 500,00	0,00	0,00	781,42	781,42	0,00	781,42	781,42	0,00	0,00	0,00	31,28
	Eventualidade Maternidade, paternidade e adopção	0,00	500,00	0,00	0,00	0,00	0,00	0,00	0,00	0,00	0,00	0,00	0,00	0,00
	Outras despesas de segurança social	0,00	2 000,00	0,00	0,00	781,42	781,42	0,00	781,42	781,42	0,00	0,00	0,00	39,07
D2	Aquisição de bens e serviços	10 354,70	315 000,00	0,00	0,00	203 629,34	203 629,34	8 552,30	188 908,35	207 460,65	0,00	6 553,31	2,72	63,15
	Aquisição de bens e serviços	10 354,70	315 000,00	0,00	0,00	203 629,34	203 629,34	8 552,30	188 908,35	207 460,65	0,00	6 553,31	2,72	63,15
	Aquisição de bens	1 413,25	14 000,00	0,00	0,00	1 536,10	1 536,10	0,00	2 949,35	2 949,35	0,00	0,00	0,00	21,07
	Limpeza e higiene	0,00	200,00	0,00	0,00	0,00	0,00	0,00	0,00	0,00	0,00	0,00	0,00	0,00
	Vestuário e artigos pessoais	0,00	100,00	0,00	0,00	0,00	0,00	0,00	0,00	0,00	0,00	0,00	0,00	0,00
	Material de escritório	0,00	500,00	0,00	0,00	0,00	0,00	0,00	0,00	0,00	0,00	0,00	0,00	0,00
	Material de consumo hoteleiro	0,00	300,00	0,00	0,00	0,00	0,00	0,00	0,00	0,00	0,00	0,00	0,00	0,00

# FREGUESIA DE SANTA CLARA



Ano: 2023

## Demonstração de Execução Orçamental da Despesa - NCP26

Classificação Inicial: 0000000000 Final: 9999999999

Data inicial: 01/01/2023 Final: 31/12/2023

Rubrica	Descrição	Despesas por pagar de períodos anteriores	Dotações corrigidas	Cativos	Descativos	Compromissos	Obrigações	Despesas pagas líquidas			Compromissos a transferir	Obrigações por pagar	Grau de Execução Orçamental	
								Períodos anteriores	Período corrente	Total			Períodos anteriores	Período corrente
0201150000	Premios, condecorações e ofertas	0,00	500,00	0,00	0,00	0,00	0,00	0,00	0,00	0,00	0,00	0,00	0,00	0,00
0201180000	Livros e documentação técnica	0,00	100,00	0,00	0,00	0,00	0,00	0,00	0,00	0,00	0,00	0,00	0,00	0,00
0201200000	Materiais de educação, cultura e recreio	0,00	800,00	0,00	0,00	0,00	0,00	0,00	0,00	0,00	0,00	0,00	0,00	0,00
0201210000	Outros bens	1.413,25	11.500,00	0,00	0,00	1.536,10	2.949,35	0,00	2.949,35	0,00	0,00	0,00	0,00	25,65
0201219500	Outros	1.413,25	11.500,00	0,00	0,00	1.536,10	2.949,35	0,00	2.949,35	0,00	0,00	0,00	0,00	25,65
0202000000	Aquisição de serviços	8.971,45	301.000,00	0,00	0,00	202.093,24	202.093,24	8.552,30	195.559,00	204.511,33	0,00	6.553,35	65,10	
0202010000	Encargos das instalações	7.841,57	115.500,00	0,00	0,00	76.575,10	76.575,10	7.122,42	70.440,85	77.553,25	0,00	6.553,35	60,99	
0202010100	Água	929,68	35.500,00	0,00	0,00	33.585,17	33.585,17	848,00	29.861,25	30.809,25	0,00	3.705,46	84,40	
0202010200	Electricidade	6.274,42	70.000,00	0,00	0,00	38.041,92	38.041,92	6.274,42	35.323,91	41.604,33	0,00	2.712,01	50,47	
0202010300	Gás	337,47	10.000,00	0,00	0,00	4.948,01	4.948,01	0,00	5.149,70	5.149,70	0,00	135,75	51,50	
0202020000	Limpeza e higiene	0,00	34.000,00	0,00	0,00	25.688,55	25.688,55	0,00	25.688,55	25.688,55	0,00	0,00	75,55	
0202030000	Conservação de bens	0,00	29.000,00	0,00	0,00	15.111,15	15.111,15	0,00	15.111,15	15.111,15	0,00	0,00	52,11	
0202039500	Outras conservações	0,00	29.000,00	0,00	0,00	15.111,15	15.111,15	0,00	15.111,15	15.111,15	0,00	0,00	52,11	
0202100000	Transportes	0,00	500,00	0,00	0,00	0,00	0,00	0,00	0,00	0,00	0,00	0,00	0,00	
0202150000	Ferreação	0,00	6.000,00	0,00	0,00	528,00	528,00	0,00	528,00	528,00	0,00	0,00	8,80	
0202160000	Seminários, exposições e similares	0,00	500,00	0,00	0,00	0,00	0,00	0,00	0,00	0,00	0,00	0,00	0,00	
0202200000	Outros trabalhos especializados	1.423,80	5.500,00	0,00	0,00	3.510,47	3.510,47	1.423,88	3.510,47	4.940,35	0,00	26,00	63,83	
0202250000	Outros serviços	0,00	110.000,00	0,00	0,00	80.679,90	80.679,90	0,00	80.679,90	80.679,90	0,00	0,00	73,35	
0202250100	Coordenadores/Monitores/Outros Serviços	0,00	108.000,00	0,00	0,00	80.641,00	80.641,00	0,00	80.641,00	80.641,00	0,00	0,00	74,61	
0202250101	Centro de Estudos	0,00	35.000,00	0,00	0,00	11.075,00	11.075,00	0,00	11.075,00	11.075,00	0,00	0,00	31,64	
0202250111	Jardins de Infância	0,00	73.000,00	0,00	0,00	69.566,00	69.566,00	0,00	69.566,00	69.566,00	0,00	0,00	95,30	
0202259900	Outros serviços	0,00	2.000,00	0,00	0,00	38,96	38,96	0,00	38,96	38,96	0,00	0,00	1,92	
D4	Transferências e subsídios correntes	0,00	157.800,00	0,00	0,00	156.935,21	156.935,21	0,00	156.935,21	156.935,21	0,00	0,00	99,45	
D4.1	Transferências Correntes	0,00	157.800,00	0,00	0,00	156.935,21	156.935,21	0,00	156.935,21	156.935,21	0,00	0,00	99,45	
D4.1.2	Entidades do Setor Não Lucrativo	0,00	157.800,00	0,00	0,00	156.935,21	156.935,21	0,00	156.935,21	156.935,21	0,00	0,00	99,45	
0407000000	Instituições sem fins lucrativos	0,00	157.800,00	0,00	0,00	156.935,21	156.935,21	0,00	156.935,21	156.935,21	0,00	0,00	99,45	
0407010000	Instituições sem fins lucrativos	0,00	157.800,00	0,00	0,00	156.935,21	156.935,21	0,00	156.935,21	156.935,21	0,00	0,00	99,45	
	<b>Total Despesa Corrente:</b>	<b>12.188,98</b>	<b>688.300,00</b>	<b>0,00</b>	<b>0,00</b>	<b>519.287,23</b>	<b>520.700,48</b>	<b>10.356,58</b>	<b>514.815,47</b>	<b>522.472,05</b>	<b>0,00</b>	<b>9.904,16</b>	<b>76,58</b>	
D6	<b>Despesa de Capital</b>													
	<b>Aquisição de bens de capital</b>	<b>0,00</b>	<b>234.000,00</b>	<b>0,00</b>	<b>0,00</b>	<b>7.961,75</b>	<b>7.961,75</b>	<b>0,00</b>	<b>7.961,75</b>	<b>7.961,75</b>	<b>0,00</b>	<b>0,00</b>	<b>3,40</b>	
0700000000	Aquisição de bens de capital	0,00	234.000,00	0,00	0,00	7.961,75	7.961,75	0,00	7.961,75	7.961,75	0,00	0,00	3,40	
0701000000	Investimentos	0,00	234.000,00	0,00	0,00	7.961,75	7.961,75	0,00	7.961,75	7.961,75	0,00	0,00	3,40	
0701040000	Construções diversas	0,00	194.000,00	0,00	0,00	0,00	0,00	0,00	0,00	0,00	0,00	0,00	0,00	
0701040500	Parques e jardins	0,00	194.000,00	0,00	0,00	0,00	0,00	0,00	0,00	0,00	0,00	0,00	0,00	

# FREGUESIA DE SANTA CLARA



## Demonstração de Execução Orçamental da Despesa - NCP26

Ano: 2023

Classificação Inicial: 0000000000 Final: 9999999999

Data inicial: 01/01/2023 Final: 31/12/2023

Rubrica	Descrição	Despesas por pagar de períodos anteriores	Dotações corrigidas	Cativos	Descativos	Compromissos	Obrigações	Despesas pagas líquidas			Compromissos a transferir	Obrigações por pagar	Grau de Execução Orçamental	
								Períodos anteriores	Período corrente	Total			Períodos anteriores	Período corrente
0701150000	Outros investimentos	0,00	40 000,00	0,00	0,00	7 961,70	7 961,70	0,00	7 961,70	7 961,70	0,00	0,00	0,00	19,90
	Total Despesa de Capital:	0,00	234 000,00	0,00	0,00	7 961,70	7 961,70	0,00	7 961,70	7 961,70	0,00	0,00	0,00	3,40
	Total Educação e Formação:	12 188,90	902 300,00	0,00	0,00	528 662,27	528 662,27	0,00	519 777,20	530 133,00	0,00	9 304,16	1,15	57,61
<b>020200 - Ação Social</b>														
	<b>Despesa Corrente</b>													
D1	Despesas com o pessoal	1 880,43	193 650,00	0,00	0,00	129 970,52	129 970,52	1 880,43	125 231,50	127 112,01	0,00	4 738,93	0,97	64,67
D1.1	Remunerações certas e permanentes	905,43	147 500,00	0,00	0,00	107 478,34	107 478,34	905,43	105 937,70	106 843,18	0,00	1 540,64	0,61	71,82
	Pessoal dos quadros - Regime de contrato individual de trabalho	905,43	147 500,00	0,00	0,00	107 478,34	107 478,34	905,43	105 937,70	106 843,18	0,00	1 540,64	0,61	71,82
0101040000	Pessoal em funções	905,43	96 800,00	0,00	0,00	75 733,90	75 733,90	905,43	74 332,28	75 237,76	0,00	1 401,68	0,94	76,70
0101070000	Pessoal em regime de tarefa ou avença	0,00	24 000,00	0,00	0,00	12 000,00	12 000,00	0,00	12 000,00	12 000,00	0,00	0,00	0,00	50,00
0101080000	Pessoal aguardando aposentação	0,00	50,00	0,00	0,00	0,00	0,00	0,00	0,00	0,00	0,00	0,00	0,00	0,00
0101090000	Pessoal em qualquer outra situação	0,00	50,00	0,00	0,00	0,00	0,00	0,00	0,00	0,00	0,00	0,00	0,00	0,00
0101100000	Subsídio de refeição	0,00	12 600,00	0,00	0,00	6 276,00	6 276,00	0,00	6 276,00	6 276,00	0,00	0,00	0,00	0,00
0101140000	Subsídio de férias e de Natal	0,00	14 000,00	0,00	0,00	13 488,38	13 488,38	0,00	13 329,42	13 329,42	0,00	138,96	0,00	95,21
D1.2	Abonos Variáveis ou Eventuais	0,00	2 650,00	0,00	0,00	198,31	198,31	0,00	196,61	196,61	0,00	1,70	0,00	7,42
0102000000	Abonos variáveis ou eventuais	0,00	2 650,00	0,00	0,00	198,31	198,31	0,00	196,61	196,61	0,00	1,70	0,00	7,42
0102020000	Horas extraordinárias	0,00	2 500,00	0,00	0,00	198,31	198,31	0,00	196,61	196,61	0,00	1,70	0,00	7,80
0102050000	Abono para faltas	0,00	100,00	0,00	0,00	0,00	0,00	0,00	0,00	0,00	0,00	0,00	0,00	0,00
0102120000	Indemnizações por cessação de funções	0,00	50,00	0,00	0,00	0,00	0,00	0,00	0,00	0,00	0,00	0,00	0,00	0,00
D1.3	Segurança social	974,95	43 500,00	0,00	0,00	22 293,87	22 293,87	974,95	19 097,28	20 072,22	0,00	3 196,59	2,24	43,90
0103000000	Segurança social	974,95	43 500,00	0,00	0,00	22 293,87	22 293,87	974,95	19 097,28	20 072,22	0,00	3 196,59	2,24	43,90
0103020000	Outros encargos com a saúde	0,00	1 000,00	0,00	0,00	621,42	621,42	0,00	621,42	621,42	0,00	0,00	0,00	62,14
0103030000	Subsídio familiar a criança e jovens	0,00	1 300,00	0,00	0,00	462,72	462,72	0,00	462,72	462,72	0,00	0,00	0,00	35,55
0103040000	Outras prestações familiares	0,00	200,00	0,00	0,00	0,00	0,00	0,00	0,00	0,00	0,00	0,00	0,00	0,00
0103050000	Contribuições para a segurança social	974,95	40 000,00	0,00	0,00	20 935,53	20 935,53	974,95	17 738,04	18 713,89	0,00	3 196,59	2,44	44,33
0103050200	Segurança social dos funcionários públicos	974,95	40 000,00	0,00	0,00	20 935,53	20 935,53	974,95	17 738,04	18 713,89	0,00	3 196,59	2,44	44,33
0103050201	Caba Geral de Aposentações	0,00	5 000,00	0,00	0,00	5 000,00	5 000,00	0,00	4 116,73	4 116,73	0,00	883,27	0,00	82,33
0103050202	Segurança social - Regime geral	974,95	35 000,00	0,00	0,00	15 935,53	15 935,53	974,95	13 622,21	14 597,16	0,00	2 313,32	2,70	38,92
0103100000	Outras despesas de segurança social	0,00	1 000,00	0,00	0,00	274,20	274,20	0,00	274,20	274,20	0,00	0,00	0,00	27,42
0103100100	Eventualidade Maternidade, paternidade e adopção	0,00	500,00	0,00	0,00	0,00	0,00	0,00	0,00	0,00	0,00	0,00	0,00	0,00
0103100900	Outras despesas de segurança social	0,00	500,00	0,00	0,00	274,20	274,20	0,00	274,20	274,20	0,00	0,00	0,00	27,42

*[Handwritten signature and initials in blue ink]*



# FREGUESIA DE SANTA CLARA



## Demonstração de Execução Orçamental da Despesa - NCP26

Ano: 2023

Classificação Inicial: 0000000000 Final: 9999999999

Data inicial: 01/01/2023 Final: 31/12/2023

Rubrica	Descrição	Despesas por pagar de períodos anteriores	Dotações corrigidas	Cativos	Descativos	Compromissos	Obrigações	Despesas pagas líquidas			Compromissos a transferir	Obrigações por pagar	Grau de Execução Orçamental	
								Períodos anteriores	Período corrente	Total			Períodos anteriores	Período corrente
D2	Aquisição de bens e serviços	3 574,74	191 920,00	0,00	0,00	131 299,11	130 317,53	1 136,74	129 602,00	130 738,74	3 419,58	715,53	0,58	67,53
0200000000	Aquisição de bens e serviços	3 574,74	191 920,00	0,00	0,00	131 299,11	130 317,53	1 136,74	129 602,00	130 738,74	3 419,58	715,53	0,58	67,53
0201000000	Aquisição de bens	0,00	48 800,00	0,00	0,00	37 726,72	37 289,78	0,00	37 289,78	37 289,78	436,93	0,00	0,00	81,43
0201020000	Combustíveis e lubrificantes	0,00	400,00	0,00	0,00	0,00	0,00	0,00	0,00	0,00	0,00	0,00	0,00	0,00
0201020200	Gasóleo	0,00	400,00	0,00	0,00	0,00	0,00	0,00	0,00	0,00	0,00	0,00	0,00	0,00
0201040000	Limpeza e higiene	0,00	500,00	0,00	0,00	0,00	0,00	0,00	0,00	0,00	0,00	0,00	0,00	0,00
0201060000	Alimentação - Refeições confeccionadas	0,00	18 000,00	0,00	0,00	18 282,45	18 282,45	0,00	18 282,45	18 282,45	0,00	0,00	0,00	0,00
0201060000	Alimentação - Gêneros para confeccionar	0,00	2 000,00	0,00	0,00	1 729,90	1 729,90	0,00	1 729,90	1 729,90	0,00	0,00	0,00	86,28
0201070000	Vestidário e artigos pessoais	0,00	500,00	0,00	0,00	70,38	70,38	0,00	70,38	70,38	0,00	0,00	0,00	14,07
0201080000	Material de escritório	0,00	500,00	0,00	0,00	0,00	0,00	0,00	0,00	0,00	0,00	0,00	0,00	0,00
0201100000	Produtos vendidos nas farmácias	0,00	700,00	0,00	0,00	262,55	262,55	0,00	262,55	262,55	0,00	0,00	0,00	37,51
0201130000	Material de consumo hoteleiro	0,00	1 000,00	0,00	0,00	187,37	187,37	0,00	187,37	187,37	0,00	0,00	0,00	19,74
0201140000	Outro material - Peças	0,00	500,00	0,00	0,00	0,00	0,00	0,00	0,00	0,00	0,00	0,00	0,00	0,00
0201150000	Prêmios, condecorações e ofertas	0,00	18 000,00	0,00	0,00	16 012,15	15 575,23	0,00	15 575,23	15 575,23	436,93	0,00	0,00	86,53
0201170000	Ferramentas e utensílios	0,00	700,00	0,00	0,00	23,98	23,98	0,00	23,98	23,98	0,00	0,00	0,00	3,43
0201200000	Material de educação, cultura e recreio	0,00	1 000,00	0,00	0,00	734,18	734,18	0,00	734,18	734,18	0,00	0,00	0,00	73,43
0201210000	Outros bens	0,00	1 000,00	0,00	0,00	403,80	403,80	0,00	403,80	403,80	0,00	0,00	0,00	40,38
0201219900	Outros	0,00	1 000,00	0,00	0,00	403,80	403,80	0,00	403,80	403,80	0,00	0,00	0,00	40,38
0202000000	Aquisição de serviços	3 574,74	146 120,00	0,00	0,00	93 572,38	93 027,74	1 136,74	92 312,21	93 448,95	2 882,65	715,53	0,78	63,18
0202010000	Encargos das instalações	569,77	10 500,00	0,00	0,00	4 392,63	4 392,63	569,77	3 827,10	4 396,87	0,00	565,53	5,43	38,43
0202010100	Água	206,73	4 500,00	0,00	0,00	1 788,00	1 788,00	206,73	1 435,78	1 642,48	0,00	352,24	4,58	31,9
0202010200	Electricidade	363,04	5 500,00	0,00	0,00	2 572,64	2 572,64	363,04	2 389,33	2 722,38	0,00	213,29	6,61	42,9
0202010300	Gás	0,00	500,00	0,00	0,00	31,95	31,95	0,00	31,95	31,95	0,00	0,00	0,00	6,43
0202020000	Limpeza e higiene	0,00	500,00	0,00	0,00	0,00	0,00	0,00	0,00	0,00	0,00	0,00	0,00	0,00
0202020000	Conservação de bens	0,00	7 000,00	0,00	0,00	4 631,04	4 631,04	0,00	4 631,04	4 631,04	0,00	0,00	0,00	66,16
0202030000	Outras conservações	0,00	7 000,00	0,00	0,00	4 631,04	4 631,04	0,00	4 631,04	4 631,04	0,00	0,00	0,00	66,16
0202100000	Transportes	2 438,00	34 500,00	0,00	0,00	28 359,50	28 362,56	0,00	28 362,56	28 362,56	2 435,00	0,00	0,00	82,21
0202160000	Seminários, exposições e similares	0,00	100,00	0,00	0,00	0,00	0,00	0,00	0,00	0,00	0,00	0,00	0,00	0,00
0202180000	Vigilância e segurança	416,97	2 000,00	0,00	0,00	526,61	526,61	416,97	526,61	526,61	0,00	0,00	0,00	26,33
0202200000	Outros trabalhos especializados	0,00	20 000,00	0,00	0,00	10 788,13	10 250,48	0,00	10 250,48	10 250,48	547,65	0,00	0,00	51,25
0202220000	Serviços de saúde	0,00	5 000,00	0,00	0,00	1 273,90	1 273,90	0,00	1 273,90	1 273,90	0,00	0,00	0,00	25,48
0202250000	Outros serviços	150,00	66 520,00	0,00	0,00	43 590,55	43 590,55	150,00	43 440,58	43 590,58	0,00	150,00	0,23	65,30
0202250100	Coordenadores/Monitores/Outros Serviços	150,00	55 520,00	0,00	0,00	32 226,93	32 226,93	150,00	32 076,93	32 226,93	0,00	150,00	0,28	59,9
0202250107	Academia de Formação	150,00	20 000,00	0,00	0,00	14 266,50	14 266,50	150,00	14 116,50	14 266,50	0,00	150,00	0,75	70,58

*[Handwritten signature]*

# FREGUESIA DE SANTA CLARA



Ano: 2023

## Demonstração de Execução Orçamental da Despesa - NCP26

Classificação Inicial: 0000000000 Final: 9999999999

Data inicial: 01/01/2023 Final: 31/12/2023

Rubrica	Descrição	Despesas por pagar de períodos anteriores	Dotações corrigidas	Cativos	Descativos	Compromissos	Obrigações	Despesas pagas líquidas		Compromissos a transferir	Obrigações por pagar	Grau de Execução Orçamental	
								Períodos anteriores	Período corrente			Total	Períodos anteriores
020250110	Praia Campo Infância e Sênior	0,00	19 500,00	0,00	0,00	17 960,43	17 960,43	0,00	17 960,43	0,00	0,00	0,00	92,11
020250114	Serviços Sociais	0,00	14 020,00	0,00	0,00	0,00	0,00	0,00	0,00	0,00	0,00	0,00	0,00
020250900	Outros serviços	0,00	13 000,00	0,00	0,00	11 363,65	11 363,65	0,00	11 363,65	0,00	0,00	0,00	87,41
D4	Transferências e subsídios correntes	0,00	280 529,00	0,00	0,00	43 865,79	43 865,79	0,00	43 865,79	0,00	420,00	0,00	15,49
D4.1	Transferências Correntes	0,00	280 529,00	0,00	0,00	43 865,79	43 865,79	0,00	43 865,79	0,00	420,00	0,00	15,49
D4.1.2	Entidades do Setor Não Lucrativo	0,00	25 000,00	0,00	0,00	21 050,00	21 050,00	0,00	20 630,00	0,00	420,00	0,00	82,52
0407000000	Instituições sem fins lucrativos	0,00	25 000,00	0,00	0,00	21 050,00	21 050,00	0,00	20 630,00	0,00	420,00	0,00	82,52
0407010000	Instituições sem fins lucrativos	0,00	25 000,00	0,00	0,00	21 050,00	21 050,00	0,00	20 630,00	0,00	420,00	0,00	82,52
D4.1.3	Famílias	0,00	255 529,00	0,00	0,00	22 815,79	22 815,79	0,00	22 815,79	0,00	0,00	0,00	8,93
0406000000	Famílias	0,00	255 529,00	0,00	0,00	22 815,79	22 815,79	0,00	22 815,79	0,00	0,00	0,00	8,93
0406020000	Outras	0,00	255 529,00	0,00	0,00	22 815,79	22 815,79	0,00	22 815,79	0,00	0,00	0,00	8,93
0406020200	Outras	0,00	255 529,00	0,00	0,00	22 815,79	22 815,79	0,00	22 815,79	0,00	0,00	0,00	8,93
	<b>Total Despesa Corrente:</b>	<b>5 455,17</b>	<b>666 099,00</b>	<b>0,00</b>	<b>0,00</b>	<b>305 135,42</b>	<b>304 153,84</b>	<b>3 017,17</b>	<b>298 279,38</b>	<b>3 419,58</b>	<b>5 874,46</b>	<b>0,45</b>	<b>44,76</b>
D6	Despesa de Capital	0,00	30 000,00	0,00	0,00	0,00	0,00	0,00	0,00	0,00	0,00	0,00	0,00
0700000000	Aquisição de bens de capital	0,00	30 000,00	0,00	0,00	0,00	0,00	0,00	0,00	0,00	0,00	0,00	0,00
0701000000	Investimentos	0,00	30 000,00	0,00	0,00	0,00	0,00	0,00	0,00	0,00	0,00	0,00	0,00
0701060000	Material de transporte	0,00	30 000,00	0,00	0,00	0,00	0,00	0,00	0,00	0,00	0,00	0,00	0,00
0701060200	Outro	0,00	30 000,00	0,00	0,00	0,00	0,00	0,00	0,00	0,00	0,00	0,00	0,00
	<b>Total Despesa de Capital:</b>	<b>0,00</b>	<b>30 000,00</b>	<b>0,00</b>	<b>0,00</b>	<b>0,00</b>	<b>0,00</b>	<b>0,00</b>	<b>0,00</b>	<b>0,00</b>	<b>0,00</b>	<b>0,00</b>	<b>0,00</b>
	<b>Total Apoio Social:</b>	<b>5 455,17</b>	<b>696 099,00</b>	<b>0,00</b>	<b>0,00</b>	<b>305 135,42</b>	<b>304 153,84</b>	<b>3 017,17</b>	<b>298 279,38</b>	<b>3 419,58</b>	<b>5 874,46</b>	<b>0,45</b>	<b>44,76</b>
<b>020300 - Cultura e Eventos</b>													
D1	Despesa Corrente	219,73	28 300,00	0,00	0,00	23 832,60	23 832,60	219,73	23 365,53	0,00	467,07	0,76	82,59
D1.1	Despesas com o pessoal	83,27	20 950,00	0,00	0,00	18 023,44	18 023,44	83,27	17 882,56	0,00	140,88	0,48	85,38
0101000000	Remunerações certas e permanentes	83,27	20 950,00	0,00	0,00	18 023,44	18 023,44	83,27	17 882,56	0,00	140,88	0,48	85,38
0101040000	Pessoal dos quadros - Regime de contrato individual de trabalho	83,27	16 600,00	0,00	0,00	14 136,00	14 136,00	83,27	13 995,12	0,00	140,88	0,51	84,31
0101040100	Pessoal em funções	83,27	16 600,00	0,00	0,00	14 136,00	14 136,00	83,27	13 995,12	0,00	140,88	0,51	84,31
0101070000	Pessoal em regime de tarefa ou avença	0,00	50,00	0,00	0,00	0,00	0,00	0,00	0,00	0,00	0,00	0,00	0,00
0101130000	Subsidio de refeição	0,00	1 500,00	0,00	0,00	1 326,06	1 326,06	0,00	1 326,06	0,00	0,00	0,00	88,43
0101140000	Subsidio de férias e de Natal	0,00	2 800,00	0,00	0,00	2 561,44	2 561,44	0,00	2 561,44	0,00	0,00	0,00	91,45
D1.2	Abonos Variáveis ou Eventuais	0,00	2 250,00	0,00	0,00	1 489,72	1 489,72	0,00	1 482,75	0,00	6,97	0,00	65,99

# FREGUESIA DE SANTA CLARA



Ano: 2023

## Demonstração de Execução Orçamental da Despesa - NCP26

Classificação Inicial: 0000000000 Final: 9999999999

Data inicial: 01/01/2023 Final: 31/12/2023

Rubrica	Descrição	Despesas por pagar de períodos anteriores	Dotações corrigidas	Cativos	Descativos	Compromissos	Obrigações	Despesas pagas líquidas			Compromissos a transferir	Obrigações por pagar	Grau de Execução Orçamental	
								Períodos anteriores	Período corrente	Total			Períodos anteriores	Período corrente
D1.3	0102000000	Abonos variáveis ou eventuais	2.250,00	0,00	0,00	1.489,72	1.489,72	0,00	1.482,75	1.482,75	0,00	6,97	0,00	65,90
	0102090000	Horas extraordinárias	2.250,00	0,00	0,00	1.489,72	1.489,72	0,00	1.482,75	1.482,75	0,00	6,97	0,00	65,90
	0103000000	Segurança social	5.100,00	0,00	0,00	4.319,44	4.319,44	0,00	4.000,22	4.136,68	0,00	319,22	2,68	78,44
	0103020000	Segurança social - Regime geral	5.100,00	0,00	0,00	4.319,44	4.319,44	0,00	4.000,22	4.136,68	0,00	319,22	2,68	78,44
	0103030000	Outros encargos com a saúde	100,00	0,00	0,00	0,00	0,00	0,00	0,00	0,00	0,00	0,00	0,00	0,00
	0103040000	Contribuições para a segurança social	4.500,00	0,00	0,00	4.319,44	4.319,44	0,00	4.000,22	4.136,68	0,00	319,22	3,03	88,89
	0103050000	Segurança social dos funcionários públicos	4.500,00	0,00	0,00	4.319,44	4.319,44	0,00	4.000,22	4.136,68	0,00	319,22	3,03	88,89
	0103060000	Segurança social - Regime geral	4.500,00	0,00	0,00	4.319,44	4.319,44	0,00	4.000,22	4.136,68	0,00	319,22	3,03	88,89
	0103070000	Outras despesas de segurança social	500,00	0,00	0,00	0,00	0,00	0,00	0,00	0,00	0,00	0,00	0,00	0,00
	0103080000	Outras despesas de segurança social	500,00	0,00	0,00	0,00	0,00	0,00	0,00	0,00	0,00	0,00	0,00	0,00
	0200000000	Aquisição de bens e serviços	234.200,00	0,00	0,00	216.168,39	216.168,39	0,00	215.714,05	215.714,05	2.950,00	477,24	0,00	92,11
	0201000000	Aquisição de bens e serviços	234.200,00	0,00	0,00	216.168,39	216.168,39	0,00	215.714,05	215.714,05	2.950,00	477,24	0,00	92,11
	0201010000	Aquisição de bens	3.000,00	0,00	0,00	356,47	356,47	0,00	356,47	356,47	0,00	0,00	0,00	11,89
0201020000	Alimentação - Refeições confectionadas	1.000,00	0,00	0,00	178,14	178,14	0,00	178,14	178,14	0,00	0,00	0,00	17,81	
0201030000	Vestuário e artigos pessoais	300,00	0,00	0,00	0,00	0,00	0,00	0,00	0,00	0,00	0,00	0,00	0,00	
0201040000	Material de escritório	400,00	0,00	0,00	3,98	3,98	0,00	3,98	3,98	0,00	0,00	0,00	1,02	
0201050000	Material de consumo hoteleiro	400,00	0,00	0,00	19,35	19,35	0,00	19,35	19,35	0,00	0,00	0,00	4,84	
0201060000	Material de educação, cultura e recreio	400,00	0,00	0,00	0,00	0,00	0,00	0,00	0,00	0,00	0,00	0,00	0,00	
0201070000	Outros bens	500,00	0,00	0,00	155,00	155,00	0,00	155,00	155,00	0,00	0,00	0,00	31,00	
0201080000	Outros	500,00	0,00	0,00	155,00	155,00	0,00	155,00	155,00	0,00	0,00	0,00	31,00	
0202000000	Aquisição de serviços	231.200,00	0,00	0,00	215.811,92	215.811,92	0,00	215.357,59	215.357,59	2.950,00	477,24	0,00	93,15	
0202010000	Conservação de bens	400,00	0,00	0,00	0,00	0,00	0,00	0,00	0,00	0,00	0,00	0,00	0,00	
0202020000	Outras conservações	400,00	0,00	0,00	0,00	0,00	0,00	0,00	0,00	0,00	0,00	0,00	0,00	
0202030000	Locação de edifícios	100,00	0,00	0,00	0,00	0,00	0,00	0,00	0,00	0,00	0,00	0,00	0,00	
0202040000	Locação de outros bens	1.500,00	0,00	0,00	1.011,00	1.011,00	0,00	533,74	533,74	0,00	477,24	0,00	35,58	
0202050000	Transportes	500,00	0,00	0,00	0,00	0,00	0,00	0,00	0,00	0,00	0,00	0,00	0,00	
0202060000	Seguros	2.600,00	0,00	0,00	1.938,00	1.938,00	0,00	1.938,00	1.938,00	0,00	0,00	0,00	74,54	
0202070000	Seminários, exposições e similares	100,00	0,00	0,00	0,00	0,00	0,00	0,00	0,00	0,00	0,00	0,00	0,00	
0202080000	Vigilância e segurança	4.000,00	0,00	0,00	3.293,27	3.293,27	0,00	3.293,27	3.293,27	0,00	0,00	0,00	82,33	
0202090000	Outros trabalhos especializados	76.900,00	0,00	0,00	70.985,90	70.985,90	0,00	70.985,90	70.985,90	0,00	0,00	0,00	92,79	
0202100000	Outros serviços	145.600,00	0,00	0,00	138.605,68	138.605,68	0,00	138.605,68	138.605,68	2.950,00	0,00	0,00	95,26	
0202110000	Cultura e Eventos	140.900,00	0,00	0,00	133.931,66	133.931,66	0,00	133.931,66	133.931,66	2.950,00	0,00	0,00	96,33	
0202120000	Outros serviços	5.000,00	0,00	0,00	4.674,00	4.674,00	0,00	4.674,00	4.674,00	0,00	0,00	0,00	93,49	
0202130000	Transferências e subsídios correntes	13.000,00	0,00	0,00	12.940,00	12.940,00	0,00	12.940,00	12.940,00	0,00	0,00	0,00	96,54	

# FREGUESIA DE SANTA CLARA



Ano: 2023

## Demonstração de Execução Orçamental da Despesa - NCP26

Classificação Inicial: 0000000000 Final: 9999999999

Data inicial: 01/01/2023 Final: 31/12/2023

Rubrica	Descrição	Despesas por pagar de períodos anteriores	Dotações corrigidas	Cativos	Descativos	Compromissos	Obrigações	Despesas pagas líquidas			Compromissos a transferir	Obrigações por pagar	Grau de Execução Orçamental	
								Períodos anteriores	Período corrente	Total			Períodos anteriores	Período corrente
D4.1	Transferências Correntes	0,00	13 000,00	0,00	0,00	12 940,00	12 940,00	0,00	12 940,00	12 940,00	0,00	0,00	0,00	99,54
D4.1.2	Entidades do Setor Não Lucrativo	0,00	13 000,00	0,00	0,00	12 940,00	12 940,00	0,00	12 940,00	12 940,00	0,00	0,00	0,00	99,54
0407000000	Instituições sem fins lucrativos	0,00	13 000,00	0,00	0,00	12 940,00	12 940,00	0,00	12 940,00	12 940,00	0,00	0,00	0,00	99,54
0407010000	Instituições sem fins lucrativos	0,00	13 000,00	0,00	0,00	12 940,00	12 940,00	0,00	12 940,00	12 940,00	0,00	0,00	0,00	99,54
D5	Outras Despesas Correntes	0,00	1 000,00	0,00	0,00	47,48	47,48	0,00	47,48	47,48	0,00	0,00	0,00	4,73
0600000000	Outras despesas correntes	0,00	1 000,00	0,00	0,00	47,48	47,48	0,00	47,48	47,48	0,00	0,00	0,00	4,73
0602000000	Diversas	0,00	1 000,00	0,00	0,00	47,48	47,48	0,00	47,48	47,48	0,00	0,00	0,00	4,73
0602010000	Impostos e taxas	0,00	1 000,00	0,00	0,00	47,48	47,48	0,00	47,48	47,48	0,00	0,00	0,00	4,73
0602010100	Impostos e taxas pagos pela Autarquia	0,00	1 000,00	0,00	0,00	47,48	47,48	0,00	47,48	47,48	0,00	0,00	0,00	4,73
0602010199	Outras	0,00	1 000,00	0,00	0,00	47,48	47,48	0,00	47,48	47,48	0,00	0,00	0,00	4,73
	Total Despesa Corrente:	3 192,64	276 500,00	0,00	0,00	253 988,47	253 911,38	219,73	252 067,07	252 286,80	2 950,00	944,31	0,00	91,16
	Total Cultura e Eventos:	3 192,64	276 500,00	0,00	0,00	253 988,47	253 911,38	219,73	252 067,07	252 286,80	2 950,00	944,31	0,00	91,16
<b>020400 - Desporto</b>														
D1	Despesa Corrente													
D1.1	Despesas com o pessoal	7 945,62	351 400,00	0,00	0,00	268 462,68	268 462,68	7 945,62	262 563,15	270 908,77	0,00	5 899,53	2,26	74,72
0101000000	Remunerações correntes e permanentes	3 358,17	243 100,00	0,00	0,00	194 151,31	194 151,31	3 358,17	192 544,35	195 902,52	0,00	1 606,96	1,36	79,20
0101040000	Pessoal dos quadros - Regime de contrato individual de trabalho	2 655,51	190 200,00	0,00	0,00	150 778,70	150 778,70	2 655,51	149 216,99	151 872,50	0,00	1 561,71	1,40	78,49
0101040100	Pessoal em funções	2 655,51	190 200,00	0,00	0,00	150 778,70	150 778,70	2 655,51	149 216,99	151 872,50	0,00	1 561,71	1,40	78,49
0101070000	Pessoal em regime de taxa ou avença	0,00	50,00	0,00	0,00	0,00	0,00	0,00	0,00	0,00	0,00	0,00	0,00	0,00
0101080000	Pessoal aguçando apresentação	0,00	50,00	0,00	0,00	0,00	0,00	0,00	0,00	0,00	0,00	0,00	0,00	0,00
0101100000	Representação	52,88	2 600,00	0,00	0,00	609,24	609,24	52,88	586,90	639,50	0,00	22,34	2,03	22,87
0101130000	Subsídio de refeição	0,00	22 700,00	0,00	0,00	16 590,00	16 590,00	0,00	16 590,00	16 590,00	0,00	0,00	0,00	73,00
0101140000	Subsídio de férias e de Natal	649,98	27 500,00	0,00	0,00	26 173,37	26 173,37	649,98	26 150,46	26 900,44	0,00	22,91	2,35	95,04
D1.2	Abonos Variáveis ou Eventuais	448,03	35 200,00	0,00	0,00	25 783,65	25 783,65	448,03	25 565,35	26 013,42	0,00	218,26	1,27	72,63
0102000000	Abonos variáveis ou eventuais	448,03	35 200,00	0,00	0,00	25 783,65	25 783,65	448,03	25 565,35	26 013,42	0,00	218,26	1,27	72,63
0102020000	Horas extraordinárias	0,00	2 000,00	0,00	0,00	120,96	120,96	0,00	120,96	120,96	0,00	0,00	0,00	6,05
0102050000	Abono para falhas	29,77	5 200,00	0,00	0,00	3 190,30	3 190,30	29,77	3 176,34	3 206,11	0,00	13,96	0,57	61,00
0102100000	Subsídio de turno	418,26	28 000,00	0,00	0,00	22 472,38	22 472,38	418,26	22 268,05	22 886,31	0,00	204,30	1,48	79,51
D1.3	Segurança social	4 139,42	73 100,00	0,00	0,00	48 527,72	48 527,72	4 139,42	44 453,41	48 892,83	0,00	4 074,31	5,69	60,81
0103000000	Segurança social	4 139,42	73 100,00	0,00	0,00	48 527,72	48 527,72	4 139,42	44 453,41	48 892,83	0,00	4 074,31	5,69	60,81
0103020000	Outros encargos com a saúde	0,00	1 500,00	0,00	0,00	651,65	651,65	0,00	651,65	651,65	0,00	0,00	0,00	45,45



# FREGUESIA DE SANTA CLARA



Ano: 2023

## Demonstração de Execução Orçamental da Despesa - NCP26

Classificação Inicial: 0000000000 Final: 9999999999

Data inicial: 01/01/2023 Final: 31/12/2023

Rubrica	Descrição	Despesas por pagar de períodos anteriores	Doações corrigidas	Cativos	Descativos	Compromissos	Obrigações	Despesas pagas líquidas			Compromissos a transferir	Obrigações por pagar	Grau de Execução Orçamental		
								Períodos anteriores	Período corrente	Total			Períodos anteriores	Período corrente	
0103030000	Subsídio familiar a criança e jovens	0,00	400,00	0,00	0,00	0,00	0,00	0,00	0,00	0,00	0,00	0,00	0,00	0,00	0,00
0103050000	Contribuições para a segurança social	4 139,42	70 200,00	0,00	0,00	47 846,03	47 846,03	43 771,72	47 911,14	0,00	4 074,31	4 074,31	5,90	62,35	5,90
0103050200	Segurança social dos funcionários públicos	4 139,42	70 200,00	0,00	0,00	47 846,03	47 846,03	43 771,72	47 911,14	0,00	4 074,31	4 074,31	5,90	62,35	5,90
0103050201	Caixa Geral de Aposentações	0,00	9 700,00	0,00	0,00	7 874,72	7 874,72	0,00	7 164,64	0,00	710,11	710,11	0,00	73,86	0,00
0103050202	Segurança social - Regime geral	4 139,42	60 500,00	0,00	0,00	39 871,28	39 871,28	4 139,42	40 746,50	0,00	3 364,20	3 364,20	6,84	60,51	6,84
0103100000	Outras despesas de segurança social	0,00	1 000,00	0,00	0,00	0,00	0,00	0,00	0,00	0,00	0,00	0,00	0,00	0,00	0,00
0103100100	Eventualidade Maternidade, paternidade e adoção	0,00	500,00	0,00	0,00	0,00	0,00	0,00	0,00	0,00	0,00	0,00	0,00	0,00	0,00
0103100900	Outras despesas de segurança social	0,00	500,00	0,00	0,00	0,00	0,00	0,00	0,00	0,00	0,00	0,00	0,00	0,00	0,00
DZ	Aquisição de bens e serviços	25 479,41	515 969,85	0,00	0,00	288 890,00	287 249,35	25 249,91	288 021,92	1 869,42	1 869,42	9 228,16	4,88	55,82	4,88
0200000000	Aquisição de bens e serviços	25 479,41	515 969,85	0,00	0,00	288 890,00	287 249,35	25 249,91	288 021,92	1 869,42	1 869,42	9 228,16	4,88	55,82	4,88
0201000000	Aquisição de bens	228,76	87 000,00	0,00	0,00	7 476,07	6 013,70	0,00	5 905,28	1 691,07	1 691,07	108,48	0,00	6,75	0,00
0201040000	Limpeza e higiene	0,00	1 000,00	0,00	0,00	0,00	0,00	0,00	0,00	0,00	0,00	0,00	0,00	0,00	0,00
0201070000	Vestúrio e artigos pessoais	228,76	1 800,00	0,00	0,00	806,27	1 035,05	0,00	1 035,05	0,00	0,00	0,00	0,00	64,63	0,00
0201150000	Prémios, condecorações e ofertas	0,00	2 000,00	0,00	0,00	1 741,32	1 741,32	0,00	1 632,83	0,00	108,49	108,49	0,00	81,64	0,00
0201200000	Material de educação, cultura e recreio	0,00	1 000,00	0,00	0,00	271,46	271,46	0,00	271,46	0,00	0,00	0,00	0,00	27,15	0,00
0201210000	Outros bens	0,00	81 400,00	0,00	0,00	4 657,02	2 965,92	0,00	2 965,92	1 691,07	1 691,07	0,00	0,00	3,64	0,00
0201219900	Outros	0,00	81 400,00	0,00	0,00	4 657,02	2 965,92	0,00	2 965,92	1 691,07	1 691,07	0,00	0,00	3,64	0,00
0202000000	Aquisição de serviços	25 250,65	428 969,85	0,00	0,00	291 413,93	291 413,93	25 249,91	292 116,63	178,35	178,35	9 119,67	5,88	65,77	5,88
0202010000	Encargos das instalações	24 239,22	231 169,82	0,00	0,00	126 120,11	125 941,76	24 238,33	120 076,16	178,35	178,35	5 866,32	10,48	51,94	10,48
0202010100	Água	1 739,35	33 169,85	0,00	0,00	27 864,02	27 685,67	1 739,33	26 869,17	178,35	178,35	1 118,50	5,24	80,19	5,24
0202010200	Electricidade	6 061,81	85 000,00	0,00	0,00	34 852,33	34 852,33	6 061,00	31 893,77	0,00	0,00	3 059,28	7,13	37,52	7,13
0202010300	Gás	16 437,86	113 000,00	0,00	0,00	63 303,76	63 303,76	16 437,86	61 613,23	0,00	0,00	1 686,54	14,55	54,52	14,55
0202020000	Limpeza e higiene	0,00	500,00	0,00	0,00	0,00	0,00	0,00	0,00	0,00	0,00	0,00	0,00	0,00	0,00
0202030000	Conservação de bens	0,00	8 000,00	0,00	0,00	6 590,31	6 590,31	0,00	6 590,31	0,00	0,00	0,00	0,00	82,38	0,00
0202039900	Outras conservações	0,00	8 000,00	0,00	0,00	6 590,31	6 590,31	0,00	6 590,31	0,00	0,00	0,00	0,00	82,38	0,00
0202090000	Comunicações	0,00	1 200,00	0,00	0,00	166,05	166,05	0,00	166,05	0,00	0,00	0,00	0,00	13,84	0,00
0202160000	Seminários, exposições e similares	0,00	100,00	0,00	0,00	0,00	0,00	0,00	0,00	0,00	0,00	0,00	0,00	0,00	0,00
0202180000	Vigilância e segurança	198,65	1 200,00	0,00	0,00	814,20	814,20	198,65	814,20	0,00	0,00	2 552,25	16,53	67,83	16,53
0202190000	Assistência técnica	0,00	68 000,00	0,00	0,00	59 995,70	59 995,70	0,00	56 443,45	0,00	0,00	2 552,25	0,00	83,01	0,00
0202200000	Outros trabalhos especializados	377,28	5 000,00	0,00	0,00	2 155,81	2 155,81	377,28	1 973,49	0,00	0,00	182,33	7,55	39,47	7,55
0202250000	Outros serviços	435,67	113 800,00	0,00	0,00	96 571,75	96 571,75	435,67	96 652,97	0,00	0,00	518,70	0,38	84,41	0,38
0202250100	Coordenadores/Monitores/Outros Serviços	435,67	113 000,00	0,00	0,00	96 571,75	96 571,75	435,67	96 652,97	0,00	0,00	518,70	0,38	85,00	0,38
0202250115	Piscina	310,67	104 500,00	0,00	0,00	89 806,75	89 806,75	310,67	89 723,34	0,00	0,00	393,78	0,33	85,96	0,33
0202250117	Ginástica sénior	125,00	8 000,00	0,00	0,00	6 765,00	6 765,00	125,00	6 765,00	0,00	0,00	125,00	1,56	85,00	1,56

# FREGUESIA DE SANTA CLARA



Ano: 2023

## Demonstração de Execução Orçamental da Despesa - NCP26

Classificação Inicial: 0000000000 Final: 9999999999

Data inicial: 01/01/2023 Final: 31/12/2023

Rubrica	Descrição	Despesas por pagar de períodos anteriores	Dotações corrigidas	Cativos	Descativos	Compromissos	Obrigações	Despesas pagas líquidas			Compromissos a transferir	Obrigações por pagar	Grau de Execução Orçamental	
								Períodos anteriores	Período corrente	Total			Períodos anteriores	Período corrente
0202250199	Outros	0,00	500,00	0,00	0,00	0,00	0,00	0,00	0,00	0,00	0,00	0,00	0,00	0,00
0202259900	Outros serviços	0,00	800,00	0,00	0,00	0,00	0,00	0,00	0,00	0,00	0,00	0,00	0,00	0,00
D4	Transferências e subsídios correntes	0,00	27 500,00	0,00	0,00	27 437,75	22 437,75	22 437,75	22 437,75	5 000,00	0,00	0,00	81,59	0,00
D4.1	Transferências Correntes	0,00	27 500,00	0,00	0,00	27 437,75	22 437,75	22 437,75	22 437,75	5 000,00	0,00	0,00	81,59	0,00
D4.1.2	Entidades do Setor Não Lucrativo	0,00	27 500,00	0,00	0,00	27 437,75	22 437,75	22 437,75	22 437,75	5 000,00	0,00	0,00	81,59	0,00
0407000000	Instituições sem fins lucrativos	0,00	27 500,00	0,00	0,00	27 437,75	22 437,75	22 437,75	22 437,75	5 000,00	0,00	0,00	81,59	0,00
0407010000	Instituições sem fins lucrativos	0,00	27 500,00	0,00	0,00	27 437,75	22 437,75	22 437,75	22 437,75	5 000,00	0,00	0,00	81,59	0,00
	Total Despesa Corrente:	33 425,03	894 869,85	0,00	0,00	594 790,43	568 148,75	573 022,92	608 218,35	6 869,42	15 127,89	64,03	3,71	0,00
	<b>Despesa de Capital</b>													
D6	Aquisição de bens de capital	0,00	575 000,00	0,00	0,00	237 978,18	124 800,32	124 800,32	124 800,32	113 177,89	0,00	0,00	21,70	0,00
0700000000	Aquisição de bens de capital	0,00	575 000,00	0,00	0,00	237 978,18	124 800,32	124 800,32	124 800,32	113 177,89	0,00	0,00	21,70	0,00
0701000000	Investimentos	0,00	575 000,00	0,00	0,00	237 978,18	124 800,32	124 800,32	124 800,32	113 177,89	0,00	0,00	21,70	0,00
0701030000	Edifícios	0,00	465 000,00	0,00	0,00	215 050,98	101 873,12	101 873,12	101 873,12	113 177,89	0,00	0,00	21,88	0,00
0701030200	Instalações desportivas e recreativas	0,00	465 000,00	0,00	0,00	215 050,98	101 873,12	101 873,12	101 873,12	113 177,89	0,00	0,00	21,88	0,00
0701040000	Construções diversas	0,00	86 500,00	0,00	0,00	0,00	0,00	0,00	0,00	0,00	0,00	0,00	0,00	0,00
0701040600	Instalações desportivas e recreativas	0,00	86 500,00	0,00	0,00	0,00	0,00	0,00	0,00	0,00	0,00	0,00	0,00	0,00
0701150000	Outros investimentos	0,00	23 000,00	0,00	0,00	22 927,20	22 927,20	22 927,20	22 927,20	0,00	0,00	0,00	0,00	0,00
	Total Despesa de Capital:	0,00	575 000,00	0,00	0,00	237 978,18	124 800,32	124 800,32	124 800,32	113 177,89	0,00	0,00	21,70	0,00
	Total Despesa:	33 425,03	1 469 869,85	0,00	0,00	832 768,61	712 950,11	697 823,14	731 018,67	120 047,28	15 127,89	47,49	2,25	0,00
030000 - Planeamento Urbano, Transportes e Espaço Público														
D1	Despesa Corrente													
D1.1	Despesas com o pessoal	12 133,29	821 000,00	0,00	0,00	767 536,41	767 536,41	12 133,29	765 060,62	0,00	14 608,16	91,71	1,46	0,00
0101000000	Remunerações certas e permanentes	5 440,29	630 250,00	0,00	0,00	590 375,35	590 375,35	5 440,29	586 397,52	0,00	3 977,83	93,04	0,86	0,00
0101040000	Pessoal dos quadros - Regime de contrato individual de trabalho	4 688,01	425 400,00	0,00	0,00	408 174,40	408 174,40	4 688,01	404 240,00	0,00	3 934,37	94,81	1,00	0,00
0101040100	Pessoal em funções	4 688,01	425 400,00	0,00	0,00	408 174,40	408 174,40	4 688,01	404 240,00	0,00	3 934,37	94,81	1,00	0,00
0101070000	Pessoal em regime de tarefa ou avença	700,00	71 500,00	0,00	0,00	59 133,44	59 133,44	700,00	59 833,44	0,00	0,00	82,70	0,99	0,00
0101080000	Pessoal aguardando apresentação	0,00	1 000,00	0,00	0,00	0,00	0,00	0,00	0,00	0,00	0,00	0,00	0,00	0,00
0101090000	Pessoal em qualquer outra situação	0,00	50,00	0,00	0,00	0,00	0,00	0,00	0,00	0,00	0,00	0,00	0,00	0,00
0101100000	Representação	71,88	2 600,00	0,00	0,00	2 436,96	2 436,96	71,88	2 466,30	0,00	22,34	92,87	2,70	0,00
0101130000	Subsídio de refeição	0,00	60 100,00	0,00	0,00	52 098,00	52 098,00	0,00	52 098,00	0,00	0,00	86,86	0,00	0,00
0101140000	Subsídio de férias e de Natal	0,00	68 600,00	0,00	0,00	68 532,55	68 532,55	0,00	68 511,43	0,00	21,12	99,87	0,00	0,00



# FREGUESIA DE SANTA CLARA

## Demonstração de Execução Orçamental da Despesa - NCP26

Ano: 2023

Classificação Inicial: 0000000000 Final: 99999999999

Data inicial: 01/01/2023 Final: 31/12/2023

Rubrica	Descrição	Despesas por pagar de períodos anteriores	Dotações corrigidas	Cativos	Descativos	Compromissos	Obrigações	Despesas pagas líquidas			Compromissos a transferir	Obrigações por pagar	Grau de Execução Orçamental	
								Períodos anteriores	Período corrente	Total			Períodos anteriores	Período corrente
D1.2	Abonos Variáveis ou Eventuais	47,00	49.550,00	0,00	0,00	45.939,11	45.939,11	47,00	45.495,65	45.542,71	0,00	443,44	0,00	91,82
0102000000	Abonos variáveis ou eventuais	47,00	49.550,00	0,00	0,00	45.939,11	45.939,11	47,00	45.495,65	45.542,71	0,00	443,44	0,00	91,82
0102020000	Horas extraordinárias	0,00	7.000,00	0,00	0,00	4.250,87	4.250,87	0,00	4.238,69	4.238,69	0,00	12,18	0,00	60,55
0102110000	Subsídio de turno	47,00	11.000,00	0,00	0,00	10.815,22	10.815,22	47,00	10.768,24	10.755,30	0,00	106,98	0,41	97,35
0102120000	Indemnizações por cessação de funções	0,00	50,00	0,00	0,00	0,00	0,00	0,00	0,00	0,00	0,00	0,00	0,00	0,00
0102130000	Outros suplementos e prémios	0,00	31.500,00	0,00	0,00	30.873,02	30.873,02	0,00	30.546,72	30.546,72	0,00	324,30	0,00	96,98
0102150200	Outros	0,00	31.500,00	0,00	0,00	30.873,02	30.873,02	0,00	30.546,72	30.546,72	0,00	324,30	0,00	96,98
0102190299	Outros	0,00	31.500,00	0,00	0,00	30.873,02	30.873,02	0,00	30.546,72	30.546,72	0,00	324,30	0,00	96,98
D1.3	Segurança social	6.646,03	141.200,00	0,00	0,00	131.221,95	131.221,95	6.646,03	121.034,06	127.680,11	0,00	10.187,87	4,71	86,72
0103000000	Segurança social	6.646,03	141.200,00	0,00	0,00	131.221,95	131.221,95	6.646,03	121.034,06	127.680,11	0,00	10.187,87	4,71	86,72
0103020000	Outros encargos com a saúde	0,00	1.200,00	0,00	0,00	675,10	675,10	0,00	675,10	675,10	0,00	0,00	0,00	56,26
0103030000	Subsídio familiar a criança e jovens	0,00	200,00	0,00	0,00	0,00	0,00	0,00	0,00	0,00	0,00	0,00	0,00	0,00
0103040000	Outras prestações familiares	0,00	200,00	0,00	0,00	0,00	0,00	0,00	0,00	0,00	0,00	0,00	0,00	0,00
0103050000	Contribuições para a segurança social	6.646,03	134.300,00	0,00	0,00	125.661,72	125.661,72	6.646,03	115.473,83	122.119,88	0,00	10.187,87	4,95	86,98
0103060200	Segurança social dos funcionários públicos	6.646,03	134.300,00	0,00	0,00	125.661,72	125.661,72	6.646,03	115.473,83	122.119,88	0,00	10.187,87	4,95	86,98
0103060201	Caixa Geral de Aposentações	0,00	8.000,00	0,00	0,00	7.310,41	7.310,41	0,00	6.799,66	6.799,66	0,00	510,75	0,00	85,00
0103060202	Segurança social - Regime geral	6.646,03	126.300,00	0,00	0,00	118.351,31	118.351,31	6.646,03	108.674,18	115.320,22	0,00	9.677,12	5,29	86,04
0103080000	Outras pensões	0,00	300,00	0,00	0,00	0,00	0,00	0,00	0,00	0,00	0,00	0,00	0,00	0,00
0103100000	Outras despesas de segurança social	0,00	5.000,00	0,00	0,00	4.885,13	4.885,13	0,00	4.885,13	4.885,13	0,00	0,00	0,00	97,70
0103109990	Outras despesas de segurança social	0,00	5.000,00	0,00	0,00	4.885,13	4.885,13	0,00	4.885,13	4.885,13	0,00	0,00	0,00	97,70
D2	Aquisição de bens e serviços	165.296,23	1.024.480,00	0,00	0,00	389.256,03	376.049,97	23.305,72	342.531,98	365.837,71	153.941,75	34.774,82	2,27	33,43
0200000000	Aquisição de bens e serviços	165.296,23	1.024.480,00	0,00	0,00	389.256,03	376.049,97	23.305,72	342.531,98	365.837,71	153.941,75	34.774,82	2,27	33,43
0201000000	Aquisição de bens	148.951,36	809.850,00	0,00	0,00	265.787,83	254.065,51	17.927,20	225.547,34	243.374,62	142.849,42	28.515,17	2,20	27,85
0201020000	Combustíveis e lubrificantes	363,18	24.800,00	0,00	0,00	20.891,53	20.891,53	363,18	20.184,35	20.547,53	0,00	707,20	1,46	81,39
0201020100	Gasolina	0,00	6.000,00	0,00	0,00	3.400,98	3.400,98	0,00	3.249,55	3.249,55	0,00	151,43	0,00	54,16
0201020200	Gasóleo	363,18	18.000,00	0,00	0,00	16.706,46	16.706,46	363,18	16.510,87	16.510,87	0,00	555,77	2,02	89,73
0201029900	Outros	0,00	800,00	0,00	0,00	784,11	784,11	0,00	784,11	784,11	0,00	0,00	0,00	96,01
0201070000	Vestuário e artigos pessoais	5.905,61	57.900,00	0,00	0,00	23.890,56	22.115,83	0,00	22.115,83	22.115,83	7.278,34	0,00	0,00	38,46
0201120000	Material de transporte - Peças	0,00	3.500,00	0,00	0,00	2.201,70	418,20	0,00	418,20	418,20	1.783,50	0,00	0,00	11,95
0201140000	Outro material - Peças	0,00	4.500,00	0,00	0,00	2.532,50	2.532,50	0,00	2.532,50	2.532,50	0,00	0,00	0,00	56,26
0201170000	Ferramentas e utensílios	11.715,71	45.000,00	0,00	0,00	5.006,59	16.661,90	0,00	15.466,81	15.466,81	60,40	1.195,08	0,00	34,37
0201210000	Outros bens	131.988,89	674.550,00	0,00	0,00	211.264,95	191.442,53	17.464,10	164.829,65	182.293,75	133.727,16	26.612,88	2,58	24,43
0201210100	Espaços verdes	25.741,72	199.180,00	0,00	0,00	161.516,73	84.713,60	2.167,70	84.713,60	86.881,30	100.377,15	0,00	1,05	42,53
0201210200	Espaço público	18.158,65	174.000,00	0,00	0,00	4.865,16	20.136,31	2.890,50	19.959,08	22.650,11	0,00	176,53	1,65	11,47



# FREGUESIA DE SANTA CLARA



## Demonstração de Execução Orçamental da Despesa - NCP26

Ano: 2023

Classificação Inicial: 0000000000 Final: 9999999999

Data inicial: 01/01/2023 Final: 31/12/2023

Rubrica	Descrição	Despesas por pagar de períodos anteriores	Dotações corrigidas	Cativos	Descativos	Compromissos	Obrigações	Despesas pagas líquidas			Compromissos a transferir	Obrigações por pagar	Grau de Execução Orçamental	
								Períodos anteriores	Período corrente	Total			Períodos anteriores	Período corrente
0201210300	Sinalização	1 209,71	28 000,00	0,00	0,00	-1 190,71	19,00	0,00	19,00	0,00	0,00	0,00	0,00	0,00
0201219900	Outros	86 258,74	273 410,00	0,00	0,00	46 070,77	86 573,62	12 495,90	60 137,37	72 543,27	33 350,03	26 436,25	4,54	22,00
0202000000	Aquisição de serviços	16 344,97	214 600,00	0,00	0,00	123 470,18	121 987,48	5 478,44	116 984,64	122 465,08	11 092,37	6 259,65	2,59	54,51
0202010000	Encargos das instalações	6 270,33	99 600,00	0,00	0,00	67 979,71	67 979,71	5 013,56	63 011,10	68 024,66	0,00	6 225,46	5,04	63,33
0202010100	Água	5 914,81	89 600,00	0,00	0,00	64 683,92	64 683,92	4 658,82	60 041,42	64 700,24	0,00	5 888,46	5,22	67,46
0202010200	Electricidade	355,52	10 500,00	0,00	0,00	3 295,81	3 295,81	354,68	2 989,68	3 324,33	0,00	326,97	3,38	28,20
0202030000	Conservação de bens	6 620,84	70 000,00	0,00	0,00	30 015,83	35 455,97	0,00	35 421,73	35 421,73	1 360,71	34,19	0,00	50,60
0202030100	Viaturas	0,00	21 000,00	0,00	0,00	14 382,26	14 382,26	0,00	14 348,07	14 348,07	0,00	34,19	0,00	68,33
0202030200	Espaços verdes	6 620,84	11 000,00	0,00	0,00	593,55	7 073,64	0,00	7 073,64	7 073,64	340,71	0,00	0,00	64,31
0202030300	Sinalização	0,00	1 000,00	0,00	0,00	428,41	428,41	0,00	428,41	428,41	0,00	0,00	0,00	42,84
0202030400	Espaço público	0,00	32 200,00	0,00	0,00	13 217,00	12 177,00	0,00	12 177,00	12 177,00	1 040,00	0,00	0,00	37,80
0202030500	Mecanização	0,00	1 000,00	0,00	0,00	103,11	103,11	0,00	103,11	103,11	0,00	0,00	0,00	10,31
0202039900	Outras conservaçãoes	0,00	3 800,00	0,00	0,00	1 291,50	1 291,50	0,00	1 291,50	1 291,50	0,00	0,00	0,00	33,96
0202090000	Locação de outros bens	0,00	4 100,00	0,00	0,00	3 623,45	2 063,74	0,00	2 063,74	2 063,74	1 559,71	0,00	0,00	50,34
0202180000	Vigilância e segurança	464,34	12 000,00	0,00	0,00	8 471,62	8 471,62	464,34	8 471,62	8 936,56	0,00	0,00	3,87	70,60
0202250000	Outros serviços	2 788,82	28 000,00	0,00	0,00	13 379,55	8 016,45	0,00	8 016,45	8 016,45	8 151,95	0,00	0,00	27,64
0202250300	Serviços de manutenção de espaços verdes	92,23	20 000,00	0,00	0,00	13 413,15	5 353,45	0,00	5 353,45	5 353,45	8 151,95	0,00	0,00	26,77
0202259900	Outros serviços	2 696,60	9 000,00	0,00	0,00	-33,60	2 663,00	0,00	2 663,00	2 663,00	0,00	0,00	0,00	29,54
	<b>Total Despesa Corrente:</b>	<b>177 429,65</b>	<b>1 845 480,00</b>	<b>0,00</b>	<b>0,00</b>	<b>1 156 794,44</b>	<b>1 143 586,38</b>	<b>35 439,10</b>	<b>1 095 459,23</b>	<b>1 130 895,33</b>	<b>153 944,79</b>	<b>48 383,98</b>	<b>1,92</b>	<b>59,30</b>
	<b>Despesa de Capital</b>													
D6	Aquisição de bens de capital	34 483,03	542 090,00	0,00	0,00	22 587,52	43 859,45	0,00	43 859,45	43 859,45	13 221,52	0,00	0,00	8,00
0700000000	Aquisição de bens de capital	34 483,03	542 090,00	0,00	0,00	22 587,52	43 859,45	0,00	43 859,45	43 859,45	13 221,52	0,00	0,00	8,00
0701000000	Investimentos	34 483,03	542 090,00	0,00	0,00	22 587,52	43 859,45	0,00	43 859,45	43 859,45	13 221,52	0,00	0,00	8,00
0701040000	Construções diversas	19 176,54	371 500,00	0,00	0,00	-19 176,54	0,00	0,00	0,00	0,00	0,00	0,00	0,00	0,00
0701040100	Viadutos, arruamentos e obras complementares	17 321,54	68 000,00	0,00	0,00	-17 321,54	0,00	0,00	0,00	0,00	0,00	0,00	0,00	0,00
0701040500	Parques e jardins	1 855,00	215 000,00	0,00	0,00	-4 855,00	0,00	0,00	0,00	0,00	0,00	0,00	0,00	0,00
0701040600	Instalações desportivas e recreativas	0,00	98 590,00	0,00	0,00	0,00	0,00	0,00	0,00	0,00	0,00	0,00	0,00	0,00
0701060000	Material de transporte	0,00	95 500,00	0,00	0,00	0,00	0,00	0,00	0,00	0,00	0,00	0,00	0,00	0,00
0701060200	Outro	0,00	95 500,00	0,00	0,00	0,00	0,00	0,00	0,00	0,00	0,00	0,00	0,00	0,00
0701100000	Ferramentas e utensílios	2 084,99	50 000,00	0,00	0,00	39 267,31	41 362,30	0,00	41 362,30	41 362,30	0,00	0,00	0,00	82,72
0701150000	Outros investimentos	13 221,52	25 000,00	0,00	0,00	2 497,15	2 497,15	0,00	2 497,15	2 497,15	13 221,52	0,00	0,00	9,99
	<b>Total Despesa de Capital:</b>	<b>34 483,03</b>	<b>542 090,00</b>	<b>0,00</b>	<b>0,00</b>	<b>22 587,52</b>	<b>43 859,45</b>	<b>0,00</b>	<b>43 859,45</b>	<b>43 859,45</b>	<b>13 221,52</b>	<b>0,00</b>	<b>0,00</b>	<b>8,00</b>
	<b>Total Planeamento Urbano, Transportes e Espaço Público:</b>	<b>211 922,71</b>	<b>2 387 580,00</b>	<b>0,00</b>	<b>0,00</b>	<b>1 179 382,30</b>	<b>1 187 445,83</b>	<b>35 439,10</b>	<b>1 139 318,68</b>	<b>1 174 757,78</b>	<b>167 163,31</b>	<b>48 383,98</b>	<b>1,48</b>	<b>47,72</b>

*[Handwritten signatures and initials in blue ink]*

# FREGUESIA DE SANTA CLARA



Anc: 2023

## Demonstração de Execução Orçamental da Despesa - NCP26

Classificação Inicial: 0000000000 Final: 9999999999

Data inicial: 01/01/2023 Final: 31/12/2023

Rubrica	Descrição	Despesas por pagar de períodos anteriores	Dotações corrigidas	Cativos	Descontos	Compromissos	Obrigações	Despesas pagas líquidas			Compromissos a transferir	Obrigações por pagar	Grau de Execução Orçamental	
								Períodos anteriores	Período corrente	Total			Períodos anteriores	Período corrente
<b>040000 - Higiene Urbana</b>														
<b>Despesa Corrente</b>														
D1	Despesas com o pessoal	10 401,76	714 350,00	0,00	0,00	650 334,02	650 334,02	10 401,76	640 866,04	651 207,74	0,00	9 527,98	1,46	89,76
D1.1	Remunerações correntes e permanentes	4 666,15	577 900,00	0,00	0,00	527 744,04	527 744,04	4 666,15	524 695,88	529 452,03	0,00	3 058,16	0,81	90,74
	Remunerações correntes e permanentes	4 666,15	577 900,00	0,00	0,00	527 744,04	527 744,04	4 666,15	524 695,88	529 452,03	0,00	3 058,16	0,81	90,74
	Pessoal dos quadros - Regime de contrato individual de trabalho	4 594,47	332 600,00	0,00	0,00	307 883,24	307 883,24	4 594,47	304 945,42	309 639,89	0,00	2 937,82	1,36	91,64
	Pessoal em funções	4 594,47	332 600,00	0,00	0,00	307 883,24	307 883,24	4 594,47	304 945,42	309 639,89	0,00	2 937,82	1,36	91,64
	Pessoal em regime de tarefa ou avença	0,00	142 000,00	0,00	0,00	127 020,81	127 020,81	0,00	126 990,01	126 990,01	0,00	30,86	0,00	89,43
	Pessoal aguardando apresentação	0,00	50,00	0,00	0,00	0,00	0,00	0,00	0,00	0,00	0,00	0,00	0,00	0,00
	Pessoal em qualquer outra situação	0,00	50,00	0,00	0,00	0,00	0,00	0,00	0,00	0,00	0,00	0,00	0,00	0,00
	Representação	71,68	2 600,00	0,00	0,00	2 436,96	2 436,96	71,68	2 414,62	2 465,30	0,00	22,34	2,75	92,87
	Subsidio de refeição	0,00	47 800,00	0,00	0,00	38 058,00	38 058,00	0,00	38 058,00	38 058,00	0,00	0,00	0,00	79,62
	Subsidio de férias e de Natal	0,00	52 800,00	0,00	0,00	52 345,03	52 345,03	0,00	52 277,83	52 277,83	0,00	67,20	0,04	99,01
D1.2	Alugueiros Variáveis ou Eventuais	324,40	30 300,00	0,00	0,00	27 035,29	27 035,29	324,40	26 814,93	27 139,33	0,00	220,35	1,07	88,54
	Alugueiros variáveis ou eventuais	324,40	30 300,00	0,00	0,00	27 035,29	27 035,29	324,40	26 814,93	27 139,33	0,00	220,35	1,07	88,54
	Horas extraordinárias	0,00	4 000,00	0,00	0,00	2 128,25	2 128,25	0,00	2 123,45	2 123,45	0,00	4,80	0,00	53,09
	Subsidio de turno	0,00	200,00	0,00	0,00	0,00	0,00	0,00	0,00	0,00	0,00	0,00	0,00	0,00
	Indemnizações por cessação de funções	0,00	100,00	0,00	0,00	0,00	0,00	0,00	0,00	0,00	0,00	0,00	0,00	0,00
	Outros suplementos e prémios	324,40	26 000,00	0,00	0,00	24 907,03	24 907,03	324,40	24 691,48	25 015,08	0,00	215,55	1,25	94,97
	Outros	324,40	26 000,00	0,00	0,00	24 907,03	24 907,03	324,40	24 691,48	25 015,08	0,00	215,55	1,25	94,97
D1.3	Segurança social	5 411,15	106 150,00	0,00	0,00	95 554,70	95 554,70	5 411,15	89 305,23	94 716,36	0,00	6 249,47	5,10	84,13
	Segurança social	5 411,15	106 150,00	0,00	0,00	95 554,70	95 554,70	5 411,15	89 305,23	94 716,36	0,00	6 249,47	5,10	84,13
	Segurança social	0,00	1 000,00	0,00	0,00	810,97	810,97	0,00	810,97	810,97	0,00	0,00	0,00	81,10
	Outros encargos com a saúde	0,00	200,00	0,00	0,00	0,00	0,00	0,00	0,00	0,00	0,00	0,00	0,00	0,00
	Subsidio familiar a criança e jovens	0,00	200,00	0,00	0,00	0,00	0,00	0,00	0,00	0,00	0,00	0,00	0,00	0,00
	Outras prestações familiares	5 411,15	99 900,00	0,00	0,00	90 502,62	90 502,62	5 411,15	84 253,15	89 664,30	0,00	6 246,47	5,42	84,34
	Contribuições para a segurança social	5 411,15	99 900,00	0,00	0,00	90 502,62	90 502,62	5 411,15	84 253,15	89 664,30	0,00	6 246,47	5,42	84,34
	Segurança social dos funcionários públicos	0,00	11 100,00	0,00	0,00	7 113,77	7 113,77	0,00	6 692,05	6 692,05	0,00	421,72	0,00	60,28
	Caixa Geral de Aposentações	0,00	88 800,00	0,00	0,00	83 388,85	83 388,85	5 411,15	77 561,10	82 972,25	0,00	5 827,75	6,04	87,34
	Segurança social - Regime geral	0,00	350,00	0,00	0,00	201,12	201,12	0,00	201,12	201,12	0,00	0,00	0,00	57,46
	Outras pensões	0,00	4 500,00	0,00	0,00	4 039,99	4 039,99	0,00	4 039,99	4 039,99	0,00	0,00	0,00	89,76
	Outras despesas de segurança social	0,00	4 500,00	0,00	0,00	4 039,99	4 039,99	0,00	4 039,99	4 039,99	0,00	0,00	0,00	89,76
	Outras despesas de segurança social	0,00	4 500,00	0,00	0,00	4 039,99	4 039,99	0,00	4 039,99	4 039,99	0,00	0,00	0,00	89,76

*[Handwritten signatures and initials in blue ink]*

# FREGUESIA DE SANTA CLARA



Ano: 2023

## Demonstração de Execução Orçamental da Despesa - NCP26

Classificação Inicial: 0000000000 Final: 9999999999

Data inicial: 01/01/2023 Final: 31/12/2023

Rubrica	Descrição	Despesas por pagar de períodos anteriores	Dotações corrigidas	Cativos	Descontos	Compromissos	Obrigações	Despesas pagas líquidas			Compromissos a transferir	Obrigações por pagar	Grau de Execução Orçamental	
								Períodos anteriores	Período corrente	Total			Períodos anteriores	Período corrente
D2	Aquisição de bens e serviços	8 255,77	194 100,00	0,00	0,00	84 245,92	91 125,48	512,00	85 539,05	86 051,05	864,20	5 586,44	0,25	44,07
	0200000000	8 255,77	194 100,00	0,00	0,00	84 245,92	91 125,48	512,00	85 539,05	86 051,05	864,20	5 586,44	0,25	44,07
	0201000000	363,18	147 600,00	0,00	0,00	73 648,52	72 794,32	363,18	72 077,12	72 440,30	864,20	707,20	0,25	48,83
	0201020000	363,18	39 600,00	0,00	0,00	20 107,43	20 107,43	363,18	19 400,23	19 763,41	0,00	707,20	1,19	63,40
	0201020100	0,00	8 000,00	0,00	0,00	3 401,01	3 401,01	0,00	3 249,58	3 249,58	0,00	151,43	0,00	40,62
	0201020200	363,18	22 000,00	0,00	0,00	16 706,42	16 706,42	363,18	16 150,65	16 513,83	0,00	555,77	1,63	73,41
	0201020300	0,00	600,00	0,00	0,00	0,00	0,00	0,00	0,00	0,00	0,00	0,00	0,00	0,00
	0201040000	0,00	500,00	0,00	0,00	0,00	0,00	0,00	0,00	0,00	0,00	0,00	0,00	0,00
	0201070000	0,00	42 500,00	0,00	0,00	14 654,56	13 790,36	0,00	13 790,36	13 790,36	864,20	0,00	0,00	32,43
	0201120000	0,00	1 000,00	0,00	0,00	0,00	0,00	0,00	0,00	0,00	0,00	0,00	0,00	0,00
	0201140000	0,00	2 000,00	0,00	0,00	0,00	0,00	0,00	0,00	0,00	0,00	0,00	0,00	0,00
	0201170000	0,00	9 000,00	0,00	0,00	0,00	0,00	0,00	0,00	0,00	0,00	0,00	0,00	0,00
	0201210000	0,00	62 000,00	0,00	0,00	38 886,53	38 886,53	0,00	38 886,53	38 886,53	0,00	0,00	0,00	0,00
	0201219900	0,00	62 000,00	0,00	0,00	38 886,53	38 886,53	0,00	38 886,53	38 886,53	0,00	0,00	0,00	0,00
	0202000000	7 892,55	46 500,00	0,00	0,00	10 597,40	13 341,17	146,82	13 461,53	13 610,75	0,00	4 879,24	0,32	28,96
	0202020000	0,00	500,00	0,00	0,00	0,00	0,00	0,00	0,00	0,00	0,00	0,00	0,00	0,00
	0202030000	7 743,77	31 500,00	0,00	0,00	10 180,48	17 924,26	0,00	13 045,02	13 045,02	0,00	4 879,24	0,00	41,41
	0202030100	4 291,37	22 000,00	0,00	0,00	10 180,48	14 381,86	0,00	9 502,62	9 502,62	0,00	4 879,24	0,00	43,19
	0202030500	0,00	500,00	0,00	0,00	0,00	0,00	0,00	0,00	0,00	0,00	0,00	0,00	0,00
	0202039900	3 542,40	9 000,00	0,00	0,00	0,00	3 542,40	0,00	3 542,40	3 542,40	0,00	0,00	0,00	39,36
	0202200000	148,82	9 500,00	0,00	0,00	416,91	416,91	148,82	416,91	565,73	0,00	0,00	1,57	4,39
	0202250000	0,00	5 000,00	0,00	0,00	0,00	0,00	0,00	0,00	0,00	0,00	0,00	0,00	0,00
	0202259900	0,00	5 000,00	0,00	0,00	0,00	0,00	0,00	0,00	0,00	0,00	0,00	0,00	0,00
	<b>Total Despesa Corrente:</b>	<b>18 657,47</b>	<b>906 450,00</b>	<b>0,00</b>	<b>0,00</b>	<b>734 579,94</b>	<b>741 459,51</b>	<b>10 913,70</b>	<b>726 345,09</b>	<b>737 258,79</b>	<b>864,20</b>	<b>16 114,42</b>	<b>1,26</b>	<b>79,85</b>
D6	<b>Despesa de Capital</b>													
	Aquisição de bens de capital	0,00	159 500,00	0,00	0,00	55 560,76	50 630,38	0,00	50 630,38	50 630,38	2 930,30	0,00	0,00	31,74
	0700000000	0,00	159 500,00	0,00	0,00	55 560,76	50 630,38	0,00	50 630,38	50 630,38	2 930,30	0,00	0,00	31,74
	0701000000	0,00	159 500,00	0,00	0,00	55 560,76	50 630,38	0,00	50 630,38	50 630,38	2 930,30	0,00	0,00	31,74
	0701060000	0,00	77 000,00	0,00	0,00	36 285,00	36 285,00	0,00	36 285,00	36 285,00	0,00	0,00	0,00	47,12
	0701060200	0,00	77 000,00	0,00	0,00	36 285,00	36 285,00	0,00	36 285,00	36 285,00	0,00	0,00	0,00	47,12
	0701100000	0,00	40 500,00	0,00	0,00	0,00	0,00	0,00	0,00	0,00	0,00	0,00	0,00	0,00
	0701100200	0,00	40 500,00	0,00	0,00	0,00	0,00	0,00	0,00	0,00	0,00	0,00	0,00	0,00
	0701110000	0,00	35 000,00	0,00	0,00	15 171,84	14 345,38	0,00	14 345,38	14 345,38	828,40	0,00	0,00	40,96
	0701150000	0,00	7 000,00	0,00	0,00	2 103,92	2 103,92	0,00	2 103,92	2 103,92	0,00	0,00	0,00	0,00

# FREGUESIA DE SANTA CLARA



Ano: 2023

## Demonstração de Execução Orçamental da Despesa - NCP26

Classificação Inicial: 0000000000 Final: 9999999999

Data inicial: 01/01/2023 Final: 31/12/2023

Rubrica	Descrição	Despesas por pagar de períodos anteriores	Dotações corrigidas	Cativos	Descalvos	Compromissos	Obrigações	Despesas pagas líquidas		Compromissos a transferir	Obrigações por pagar	Grau de Execução Orçamental		
								Períodos anteriores	Período corrente			Total	Períodos anteriores	Período corrente
	Total Despesa de Capital:	0,00	159 500,00	0,00	0,00	53 560,76	50 630,30	0,00	50 630,30	2 830,30	0,00	0,00	0,00	31,7%
	Total Higiene Urbana:	18 657,47	1 067 950,00	0,00	0,00	788 140,70	792 089,60	10 913,70	776 975,47	3 794,58	15 114,42	1,02	1,02	72,7%
	<b>Total</b>	<b>348 223,00</b>	<b>8 370 444,62</b>	<b>0,00</b>	<b>0,00</b>	<b>4 897 518,00</b>	<b>4 769 909,92</b>	<b>104 220,60</b>	<b>4 666 303,30</b>	<b>364 933,92</b>	<b>116 283,23</b>	<b>1,24</b>	<b>1,24</b>	<b>56,6%</b>